



امین
سالگرد فاسیسر

شرکت ماما
گزارش هیات مدیره به صاحبان سهام
سال مالی منتهی به
۱۴۰۰/۱۲/۲۹





شرکت باما (سهامی عام)
گزارش فعالیت وضع عمومی شرکت
برای سال مالی منتهی به ۲۹ اسفند ماه ۱۴۰۰

فهرست مطالب

| صفحه | ش |
|-------|--|
| ۴ | ۱) گزیده اطلاعات |
| ۵-۷ | ۲) پیام هیات مدیره |
| ۸-۱۲ | ۳) کلیاتی در باره شرکت |
| ۱۲-۲۴ | ۱۴) مرور بر عملکرد مالی و عملیاتی شرکت در سال جاری |
| ۲۵-۲۶ | ۵) اطلاعات مربوط به معاملات با اشخاص وابسته |
| ۲۷ | ۶) اطلاعات تعهدات مالی آتی شرکت |
| ۲۷-۲۹ | ۷) نظام راهبری شرکت |
| ۳۰ | ۸) گزارش تجزیه و تحلیل ریسک شرکت |
| ۳۱ | ۹) گزارش عملکرد اجتماعی شرکت |
| ۳۲-۳۳ | ۱۰) فعالیت‌های توسعه منابع انسانی |
| ۳۳ | ۱۱) اقدامات انجام شده در فصول تکالیف مجمع |
| ۳۳ | ۱۲) برنامه‌های آینده شرکت |
| ۳۴ | ۱۳) اطلاعات تماس با شرکت |
| ۳۴ | ۱۴) پیشنهاد هیات مدیره برای تقسیم سود |
| | پیوست‌ها: |
| ۳۵-۳۸ | (تراز نامه و صورت سود و زیان شرکت اصلی و تلفیق) |



شرکت باما (سهامی عام)
گزارش فعالیت وضع عمومی شرکت
برای سال مالی منتهی به ۲۹ اسفند ماه ۱۴۰۰



مجمع عمومی عادی سالانه صاحبان سهام

شرکت باما (سهامی عام)

با سلام

احتراماً، در اجرای مفاد ماده ۲۳۲ اصلاحیه قانون تجارت، مصوب اسفند ماه ۱۳۴۷ و ماده ۴۵ قانون بازار اوراق بهادار بدینوسیله گزارش درباره فعالیت وضع عمومی شرکت برای سال مالی منتهی به ۱۴۰۰/۱۲/۲۹ بر پایه سوابق، مدارک و اطلاعات موجود تهیه و به شرح ذیل تقدیم می‌گردد.

گزارش حاضر به عنوان یکی از گزارش‌های سالانه هیات مدیره به مجمع، مبتنی بر اطلاعات ارائه شده در صورت‌های مالی بوده و اطلاعاتی را در خصوص وضع عمومی شرکت و عملکرد هیات مدیره فراهم می‌آورد.

به نظر اینجانبان اطلاعات مندرج در این گزارش که درباره عملیات و وضع عمومی شرکت می‌باشد، با تاکید بر ارائه منصفانه نتایج عملکرد هیات مدیره و در جهت حفظ منافع شرکت و انطباق با مقررات قانونی و اساسنامه شرکت تهیه و ارائه گردیده است. این اطلاعات هماهنگ با واقعیت‌های موجود بوده و اثرات آنها در آینده تا حدی که در موقعیت فعلی می‌توان پیش‌بینی نمود، به نحو درست و کافی در این گزارش ارائه گردیده و هیچ موضوعی که عدم آگاهی از آن موجب گمراهی استفاده‌کنندگان می‌شود، از گزارش حذف نگردیده و در تاریخ ۱۴۰۱/۰۳/۲۲ به تایید هیات مدیره رسیده است.

| اعضای هیات مدیره | نام و نام خانوادگی | سمت | امضاء |
|--|--------------------|----------------------------|-------|
| شرکت صنعتی آراسته معدن (سهامی خاص) | علی احمدی نیری | رئیس هیات مدیره | |
| شرکت مبین متین آسیا (سهامی خاص) | رضا طاهرخانی | نایب رئیس هیات مدیره | |
| شرکت گروه صنعتی و معدنی امیر (سهامی عام) | سید فرهنگ حسینی | عضو هیات مدیره | |
| امیر آشتیانی عراقی | | عضو هیات مدیره | |
| شرکت سوژمیران (سهامی عام) | حسن اسلامی قانع | عضو هیات مدیره و مدیر عامل | |



شرکت باما (سهامی عام)
گزارش فعالیت وضع عمومی شرکت
برای سال مالی منتهی به ۲۹ اسفند ماه ۱۴۰۰

(۱) گزیده اطلاعات

مبالغ : میلیون ریال

| گروه | | | شرکت | | | شرح گزیده اطلاعات |
|---|--------------|--------------|--------------|--------------|--------------|---|
| ۱۳۹۸ | ۱۳۹۹ | ۱۴۰۰ | ۱۳۹۸ | ۱۳۹۹ | ۱۴۰۰ | |
| (الف) اطلاعات عملکرد مالی (میلیون ریال): | | | | | | |
| ۵,۱۸۵,۱۵۰ | ۱۳,۷۷۷,۹۶۹ | ۱۵,۰۷۲,۹۳۹ | ۲,۲۶۳,۶۷۸ | ۷,۳۸۱,۳۶۷ | ۷,۶۳۴,۱۲۳ | درآمدهای عملیاتی |
| ۲,۲۶۱,۴۱۸ | ۸,۲۶۰,۲۲۶ | ۴,۳۴۰,۱۴۰ | ۹۸۹,۷۷۹ | ۵,۱۵۵,۴۹۱ | ۲,۸۹۵,۰۸۹ | سود عملیاتی |
| ۴,۸۳۶,۵۰۰ | ۸۸۳,۰۴۲ | ۱۱۹,۳۴۶ | ۵,۷۱۹,۵۰۷ | ۸,۳۴۱,۱۸۹ | ۱,۰۵۰,۷۲۴ | خالص درآمدها و هزینه‌های غیرعملیاتی |
| ۶,۹۹۱,۹۹۶ | ۹,۰۳۲,۵۶۶ | ۳,۷۷۸,۷۹۴ | ۶,۶۷۷,۱۵۶ | ۱۳,۴۱۲,۵۸۹ | ۳,۳۹۱,۲۹۰ | سود خالص |
| (۳۳,۰۸۳) | ۲,۰۵۳,۲۷۲ | ۴,۸۶۴,۹۶۶ | (۹۱,۹۳۶) | ۲,۰۸۹,۵۲۷ | ۳,۲۵۷,۵۱۴ | وجه نقد حاصل از فعالیت عملیاتی |
| (ب) اطلاعات وضعیت مالی در پایان سال (میلیون ریال): | | | | | | |
| ۱۳,۳۸۹,۷۱۷ | ۳۱,۷۳۵,۸۵۲ | ۳۴,۸۷۰,۴۵۷ | ۱۱,۷۵۹,۲۶۱ | ۲۸,۰۷۶,۷۹۶ | ۳۰,۰۸۹,۴۱۰ | جمع دارایی‌ها |
| (۱,۰۲۶,۶۷۶) | (۴,۹۶۹,۸۹۹) | (۷,۰۹۵,۴۰۱) | (۷۷۶,۲۸۹) | (۴,۴۶۹,۱۳۳) | (۴,۴۸۸,۶۹۸) | جمع بدهی‌ها |
| (۱۲,۳۶۳,۰۴۱) | (۲۶,۷۶۵,۹۵۳) | (۲۷,۷۷۵,۰۵۶) | (۱۰,۹۸۲,۹۷۲) | (۲۳,۶۰۷,۶۶۳) | (۲۵,۶۰۰,۷۱۲) | جمع حقوق صاحبان سهام |
| (ج) نرخ بازده دارایی‌ها (درصد): | | | | | | |
| ۵۲٪ | ۲۸٪ | ۱۱٪ | ۵۷٪ | ۴۸٪ | ۱۱٪ | نرخ بازده دارایی‌ها - درصد |
| ۵۷٪ | ۳۴٪ | ۱۴٪ | ۶۱٪ | ۵۷٪ | ۱۳٪ | نرخ بازده حقوق صاحبان سهام (ارزش ویژه) - درصد |
| (د) اطلاعات مربوط به هر سهم: | | | | | | |
| ۱۰,۰۰۰,۰۰۰ | ۱۰,۰۰۰,۰۰۰ | ۱۰,۰۰۰,۰۰۰ | ۱۰,۰۰۰,۰۰۰ | ۱۰,۰۰۰,۰۰۰ | ۱۰,۰۰۰,۰۰۰ | تعداد سهام در زمان برگزاری مجمع - هزار سهم |
| ۸۴۲ | ۹۰۳ | ۳۷۸ | ۶۶۷ | ۱,۳۴۱ | ۳۳۹ | سود واقعی هر سهم - ریال |
| | | | ۶۷ | ۱۳۵ | ۳۵ | سود نقدی مصوب (سال جاری پیشنهادی) هر سهم - ریال |
| | | | ۸۸,۷۱۶ | ۸,۲۴۰ | ۵,۸۴۰ | آخرین قیمت هر سهم در تاریخ تأیید گزارش - ریال |
| ۱,۰۰۰ | ۱,۰۰۰ | ۱,۰۰۰ | ۱,۰۰۰ | ۱,۰۰۰ | ۱,۰۰۰ | ارزش اسمی هر سهم - ریال |
| | | | ۱۳۳.۱ | ۶.۱ | ۱۷.۲ | نسبت قیمت به درآمد واقعی هر سهم (P/E) - مرتبه |
| (ه) سایر اطلاعات: | | | | | | |
| ۴۶۸ | ۶۵۰ | ۷۳۶ | ۲۷۲ | ۲۹۷ | ۳۱۷ | تعداد کارکنان (پایان سال) - نفر |



نمایی از معدن گوسفیل



باسلام خدمت سهامداران محترم:

این گزارش، دستور تجربه و توانمندی کارکنان متعهدی بوده، که توانسته‌اند باتلاش روزافزون مجموعه‌ای را بایش از ۷ دهه قدمت، همچنان به عنوان یکی از معادن و صنایع تولیدی مطرح در کشور معرفی نمایند.

مدیران و کارکنان شرکت بصورت یک بدنه واحد موفق به اداره و اجرای کلیه امور و مراحل شامل: اکتشافات، طراحی، استخراج، ساخت، تعمیر، نگهداری، تولید و فروش گردیده‌اند و تداوم پیشرفت و ارتقاء سطح کیفیت، همچنان در دستور کار قرار دارد.

در سال گذشته ضمن اجرای برنامه‌های عملیاتی، نسبت به اجرای بازسازی خطوط تولید (بازسازی آسیاب، سنگ شکن و راه اندازی تجهیزات کارخانه اسپیرال)، شروع عملیات معدنکاری در زون ۳ معدن رومر، ساخت و راه اندازی خط فلوتاسیون سیار برای معادن خارج از شرکت، اجرای پروژه‌های زیست محیطی و بهداشتی و خرید بخشی از سهام شرکت پویازرکان آق ده و اجرای برنامه‌های اکتشافی در شرکت سرزمین جلگه‌های آسانی- با مسئولیت محدود (از شرکت‌های تابعه) و همچنین شرکت در سرمایه‌گذاری شرکت کیمیا فرآوردان به میزان ۴۹ درصد (باما ۱۷ درصد و شرکت ذوب روی اصفهان ۳۲ درصد) اقدام گردید و امید است در سال پیش رو این شرکت برنامه تولید و برنامه‌های توسعه خود و شرکت‌های تابعه را اجرا نماید.

هیات مدیره با توجه به شرایط خاص موثر بر فعالیت‌های شرکت (مباحث بین المللی) و تاثیر مستقیم بر بازار فروش شرکت، خود را مکلف به برنامه ریزی صحیح جهت حفظ و توسعه سهم بازار و حضور در بازارهای هدف دانسته و تمام تلاش خود را در این راستا به کار می‌گیرد.

امید است تداوم حمایت‌های میدیج شما همچنان موجب دلگرمی و انجام هرچه بیشتر ماموریت‌های سال پیش رو گردد.

باتقدیم احترام

هیات مدیره



شرکت باما (سهامی عام)
گزارش فعالیت وضع عمومی شرکت
برای سال مالی منتهی به ۲۹ اسفند ماه ۱۴۰۰

۱-۲) وضعیت و تحولات صنعت در سال مورد گزارش:

- * ثابت بودن میانگین نرخ برابری ارز نسبت به میانگین سال ۱۳۹۹ (افزایش ۳ درصد)
- * افزایش تورم و افزایش هزینه‌ها برای سال ۱۴۰۰ (طبق اعلام مرکز آمار ایران ۴۰/۲ درصد)
- * کاهش متوسط نرخ بازار جهانی برای روی به میزان ۳۴ درصد و برای سرب به میزان ۲۲ درصد در سال ۱۴۰۰ نسبت به متوسط سال ۱۳۹۹

۲-۲) جایگاه شرکت در صنعت و وضعیت رقابتی در سال مورد گزارش:

- * شرکت باما یکی از صادرکنندگان کنسانتره روی و سرب و شمش روی به خارج از کشور بوده و به لحاظ کیفیت محصولات قابل رقابت با مشابه خارجی می‌باشد.
- * انتخاب شرکت به عنوان صادرکننده نمونه در چند سال اخیر

۳-۲) استراتژی شرکت:

- * توسعه فرآیند اکتشاف، استخراج، فرآوری و افزایش ظرفیت با اجرای طرح‌های بازسازی و توسعه در این شرکت و شرکت‌های تابعه

۴-۲) ریسک‌های عمده شرکت:

- * نوسان عیار خاک معدنی در معادن موجود
- * تغییرات پر نوسان در قیمت جهانی و تاثیر مباحث بین‌المللی در روابط تجاری ایران
- * نوسانات نرخ ارز
- * محدودیت‌های زیست محیطی

۵-۲) برنامه‌ها و چشم‌انداز وضعیت شرکت برای سال مالی آتی:

الف) سود و زیان شرکت اصلی و گروه (تلفیق) و مقایسه با بودجه برای سال مالی ۱۴۰۰:

مبالغ: میلیون ریال

| عنوان | شرکت | | | گروه | | | درصد افزایش/کاهش واقعی ۱۴۰۰ در مقایسه با بودجه |
|-------------------------------------|-------------|-------------|---------------|-------------|-------------|---------------|--|
| | ۱۴۰۰ | بودجه ۱۴۰۰ | افزایش (کاهش) | ۱۴۰۰ | بودجه ۱۴۰۰ | افزایش (کاهش) | |
| درآمدهای عملیاتی | ۷,۶۳۴,۱۲۳ | ۹,۰۵۵,۲۱۵ | (۱,۴۲۱,۰۹۲) | ۱۵,۰۷۲,۹۳۹ | ۱۷,۴۵۹,۶۹۲ | (۲,۳۸۶,۷۵۳) | (۱۴) |
| بهای تمام شده درآمدهای عملیاتی | (۳,۹۵۱,۴۴۸) | (۳,۹۴۳,۹۹۸) | (۷,۴۵۰) | (۹,۳۹۲,۷۱۶) | (۹,۸۳۷,۷۳۹) | ۴۴۵,۰۲۳ | (۵) |
| سود ناخالص | ۳,۶۸۲,۶۷۵ | ۵,۱۱۱,۲۱۷ | (۱,۴۲۸,۵۴۲) | ۵,۶۸۰,۲۲۳ | ۷,۶۲۱,۹۵۳ | (۱,۹۴۱,۷۳۰) | (۲۵) |
| هزینه‌های فروش، اداری و عمومی | (۱,۱۹۶,۳۱۲) | (۱,۱۱۸,۲۶۰) | (۷۸,۰۵۲) | (۱,۶۱۷,۵۰۳) | (۱,۵۷۲,۲۵۲) | (۴۵,۲۵۱) | ۳ |
| سایر اقلام عملیاتی | ۴۰۸,۷۲۶ | ۶۱۶,۷۴۵ | (۲۰۸,۰۱۹) | ۲۷۷,۴۲۰ | ۳۱۷,۷۵۰ | (۴۰,۳۳۰) | (۱۳) |
| جمع هزینه‌های عملیاتی | (۷۸۷,۵۸۶) | (۵۰۱,۵۱۵) | (۲۸۶,۰۷۱) | (۱,۳۴۰,۰۸۳) | (۱,۲۵۴,۵۰۲) | (۸۵,۵۸۱) | ۷ |
| سود عملیاتی | ۲,۸۹۵,۰۸۹ | ۴,۶۰۹,۷۰۲ | (۱,۷۱۴,۶۱۳) | ۴,۳۴۰,۱۴۰ | ۶,۳۶۷,۴۵۱ | (۲,۰۲۷,۳۱۱) | (۳۲) |
| هزینه‌های مالی | (۴۴۰,۳۹۵) | (۳۸۷,۶۲۰) | (۵۲,۷۷۵) | (۵۰۶,۷۴۲) | (۴۵۶,۲۹۴) | (۵۰,۴۴۸) | ۱۱ |
| درآمد سرمایه‌گذاری‌ها | ۹۶۲,۳۵۰ | ۹۸۲,۴۷۵ | (۲۰,۱۲۵) | ۲۵۶,۲۰۱ | ۲۳۹,۳۸۶ | ۱۶,۸۱۶ | ۷ |
| سایر درآمدها و هزینه‌های غیرعملیاتی | ۸۸,۳۷۴ | ۱۱۳,۷۱۰ | (۲۵,۳۳۶) | (۱۳۶,۸۵۵) | (۶۹۱,۵۰۴) | ۵۵۴,۶۴۹ | (۸۰) |
| سود قبل از مالیات | ۳,۵۰۵,۴۱۸ | ۵,۳۱۸,۲۶۷ | (۱,۸۱۲,۸۴۹) | ۳,۹۵۲,۷۴۴ | ۵,۴۵۹,۰۳۸ | (۱,۵۰۶,۲۹۴) | (۲۸) |
| مالیات بر درآمد | (۱۱۴,۱۲۸) | (۱۱۷,۲۵۲) | ۳,۱۲۴ | (۱۷۳,۹۵۰) | (۱۷۷,۱۳۶) | ۳,۱۸۶ | (۲) |
| سود خالص | ۳,۳۹۱,۲۹۰ | ۵,۲۰۱,۰۱۵ | (۱,۸۰۹,۷۲۵) | ۳,۷۷۸,۷۹۴ | ۵,۲۸۱,۹۰۲ | (۱,۵۰۳,۱۰۸) | (۲۸) |
| سود هر سهم - ریال | ۳۳۹ | ۵۲۰ | (۱۸۱) | ۳۷۸ | ۵۲۸ | (۱۵۰) | (۲۸) |



شرکت باما (سهامی عام)
گزارش فعالیت وضع عمومی شرکت

برای سال مالی منتهی به ۲۹ اسفند ماه ۱۴۰۰
(ب) تولید و فروش شرکت اصلی و گروه (تلفیق) سال ۱۴۰۰ و مقایسه با بودجه سال مالی ۱۴۰۰ و ۱۴۰۱:

| عنوان | شرکت اصلی | | | گروه (تلفیق) | | | درصد افزایش/کاهش) واقعی ۱۴۰۰ در مقایسه با بودجه ۱۴۰۰ | |
|--|------------------|------------------|------------------|-------------------|-------------------|-------------------|--|-------------|
| | بودجه | | واقعی | بودجه | | واقعی | اصلی | گروه |
| | ۱۴۰۰ | ۱۴۰۱ | ۱۴۰۰ | ۱۴۰۰ | ۱۴۰۱ | ۱۴۰۰ | ۱۴۰۱ | |
| مقدار تولید - ارقام به تن: | | | | | | | | |
| کنسانتره سولفور روی | ۳۰,۰۰۰ | ۳۰,۰۰۰ | ۲۹,۲۱۲ | ۳۰,۰۰۰ | ۳۰,۰۰۰ | ۲۹,۲۱۲ | (۳) | (۳) |
| کنسانتره سولفور سرب | ۳,۰۰۰ | ۳,۰۰۰ | ۳,۶۵۷ | ۳,۶۰۰ | ۴,۱۰۰ | ۳,۶۵۷ | ۲ | ۲ |
| کنسانتره کربنات سرب | ۱,۰۰۰ | ۱,۰۰۰ | ۲۴۴ | ۲,۰۱۵ | ۱,۰۰۰ | ۱,۱۲۱ | (۴۴) | (۶۶) |
| کنسانتره کربنات روی | ۳۲,۶۷۱ | ۳۲,۶۷۱ | ۴۰,۵۰۵ | ۲۹,۷۱۵ | ۳۲,۶۷۱ | ۴۰,۵۰۵ | ۳۶ | ۳۶ |
| شمش روی | | | | ۹,۲۱۶ | ۹,۲۰۰ | ۸,۹۹۹ | (۲) | |
| اکسید روی | | | | ۲,۴۰۰ | ۲,۴۰۰ | ۲,۸۳۴ | | ۱ |
| ذغالسنگ | | | | ۴۰۸,۰۰۰ | ۴۰۸,۰۰۰ | ۱۶۰,۰۳۳ | | ۱۵۵ |
| جمع محصولات اصلی | ۶۶,۶۷۱ | ۶۶,۶۷۱ | ۷۳,۶۱۸ | ۴۸۷,۳۷۱ | ۴۸۷,۳۷۱ | ۲۶۲,۳۶۳ | ۱۵ | (۶) |
| سایر تولیدات | ۱۹۱,۹۶۶ | ۱۹۱,۹۶۶ | ۱۹۵,۲۳۲ | ۱۷۳,۳۹۷ | ۱۹۱,۹۶۶ | ۱۷۳,۳۹۷ | ۱۳ | ۱۳ |
| جمع | ۲۵۸,۶۳۷ | ۲۳۷,۴۲۸ | ۲۶۸,۸۵۰ | ۶۷۹,۳۳۷ | ۶۷۹,۳۳۷ | ۴۳۰,۷۶۰ | ۱۳ | (۱۳) |
| مقدار فروش - ارقام به تن: | | | | | | | | |
| کنسانتره سولفور روی | ۱۵,۷۲۸ | ۱۵,۷۲۸ | ۱۴,۵۱۱ | ۲۴,۹۰۰ | ۱۵,۷۲۸ | ۱۴,۵۱۱ | (۴۲) | (۴۲) |
| کنسانتره سولفور سرب | ۳,۲۰۲ | ۳,۲۰۲ | ۴,۵۶۷ | ۵,۵۰۰ | ۴,۲۰۲ | ۴,۵۶۷ | (۱۷) | (۱۷) |
| کنسانتره کربنات سرب | ۶,۵۰۰ | ۱۴۴ | ۳۹۷ | ۶,۵۰۰ | ۲,۱۴۴ | ۱,۳۳۱ | (۳۸) | ۱۷۶ |
| کنسانتره کربنات روی | - | ۱,۷۶۸ | ۳,۶۴۳ | - | ۱,۷۶۸ | ۳,۶۴۳ | ۱۰۶ | ۱۰۶ |
| شمش روی | ۲,۹۰۰ | ۲,۴۱۸ | ۳,۱۶۱ | ۸,۹۷۱ | ۱۰,۱۳۰ | ۱۰,۶۴۰ | ۵ | ۳۱ |
| سرباره و کیک روی | | | | ۴,۸۲۰ | ۶,۳۸۰ | ۲,۶۶۱ | (۵۸) | |
| اکسید روی | | | | ۲,۵۵۵ | ۲,۸۳۲ | ۲,۸۱۴ | (۱) | |
| ذغالسنگ | | | | ۴۰۸,۰۰۰ | ۱۸۵,۰۰۰ | ۱۴۰,۵۰۸ | (۲۴) | |
| جمع محصولات اصلی | ۲۸,۳۳۰ | ۳۴,۷۳۰ | ۲۶,۲۷۹ | ۴۵۰,۷۷۶ | ۴۵۰,۷۷۶ | ۲۳۸,۶۵۴ | ۸ | (۸) |
| سایر تولیدات | ۸۰,۰۰۰ | ۱۷۳,۳۹۷ | ۱۹۰,۹۳۵ | ۸۰,۰۰۰ | ۱۷۳,۳۹۷ | ۱۹۰,۹۳۵ | ۱۰ | ۱۰ |
| تعدیلات تلفیق | | | | (۲۳۰,۰۰۰) | (۳۲۳,۵۴۵) | (۲۶۵,۲۲۶) | (۱۸) | |
| جمع | ۱۰۸,۳۳۰ | ۲۰۸,۱۲۷ | ۲۱۷,۲۱۴ | ۳۰۰,۷۷۶ | ۳۰۰,۷۷۶ | ۱۰۶,۳۸۴ | ۴ | (۴) |
| مبلغ فروش - مبالغ به میلیون ریال: | | | | | | | | |
| کنسانتره سولفور روی | ۴,۶۴۲,۶۳۲ | ۴,۶۴۲,۶۳۲ | ۳,۴۸۰,۴۴۸ | ۴,۶۴۲,۶۳۲ | ۳,۴۸۰,۴۴۸ | ۳,۴۸۰,۴۴۸ | (۲۵) | (۲۵) |
| کنسانتره سولفور سرب | ۱,۴۹۸,۹۷۳ | ۱,۴۹۸,۹۷۳ | ۱,۲۵۴,۶۰۰ | ۱,۴۹۸,۹۷۳ | ۱,۴۹۸,۹۷۳ | ۱,۲۵۴,۶۰۰ | (۱۶) | (۱۶) |
| کنسانتره کربنات سرب | ۲۴۵,۷۹۴ | ۷۶,۹۰۱ | ۷۶,۹۰۱ | ۶۶۸,۳۲۷ | ۱۸۳,۵۰۵ | ۱۸۳,۵۰۵ | (۷۳) | (۶۹) |
| کنسانتره کربنات روی | ۲۵۸,۹۲۷ | ۲۶۰,۵۹۰ | ۲۶۰,۵۹۰ | ۲۵۸,۹۲۷ | ۲۶۰,۵۹۰ | ۲۶۰,۵۹۰ | ۱ | ۱ |
| شمش روی | ۲,۰۶۴,۱۳۱ | ۲,۰۲۵,۷۳۵ | ۲,۰۲۵,۷۳۵ | ۷,۹۶۳,۶۸۷ | ۷,۹۶۳,۶۸۷ | ۷,۶۴۳,۷۹۱ | (۴) | ۸ |
| سرباره و کیک روی | | | | ۲۰۸,۹۳۸ | ۲۱۲,۵۱۲ | ۲۱۲,۵۱۲ | | ۲ |
| اکسید روی | | | | ۱,۴۸۴,۹۶۹ | ۱,۴۸۵,۱۰۴ | ۱,۴۸۵,۱۰۴ | | ۰ |
| ذغالسنگ | | | | ۲۰,۷۲,۹۴۰ | ۲۰,۲۶۴,۶۰۲ | ۲۰,۲۶۴,۶۰۲ | | ۹ |
| درآمد حق العمل کاری | | | | ۱۸,۶۸۵ | ۶۵,۷۵۱ | ۶۵,۷۵۱ | | ۲۵۲ |
| تعدیلات تلفیق | | | | (۱,۷۰۲,۱۴۴) | (۲,۱۱۳,۸۱۳) | (۲,۱۱۳,۸۱۳) | | ۲۴ |
| جمع محصولات اصلی | ۸,۷۱۰,۴۵۷ | ۷,۲۹۸,۲۷۴ | ۷,۲۹۸,۲۷۴ | ۱۷,۱۱۴,۹۳۴ | ۱۷,۱۱۴,۹۳۴ | ۱۴,۷۳۷,۰۹۰ | (۱۰۰) | (۱۴) |
| سایر تولیدات | ۳۴۴,۷۵۸ | ۳۳۵,۸۴۹ | ۳۳۵,۸۴۹ | ۳۴۴,۷۵۸ | ۳۳۵,۸۴۹ | ۳۳۵,۸۴۹ | (۳) | |
| جمع | ۹,۰۵۵,۲۱۵ | ۷,۶۳۴,۱۲۳ | ۷,۶۳۴,۱۲۳ | ۱۷,۴۵۹,۶۹۲ | ۱۷,۴۵۹,۶۹۲ | ۱۵,۰۷۲,۹۳۹ | (۱۶) | (۱۴) |



شرکت باما (سهامی عام)
گزارش فعالیت وضع عمومی شرکت
برای سال مالی منتهی به ۲۹ اسفند ماه ۱۴۰۰

(۲) کلیاتی در باره شرکت

(۳-۱) تاریخچه باما:

طبق گزارشات موجود، اولین عملیات اکتشافی سیستماتیک بین سال‌های ۱۳۱۳ لغایت ۱۳۱۸، در معدن ایرانکوه انجام گرفته و دو دهه تونل اکتشافی در شمال منطقه ایرانکوه، محل تپه سرخ فعلی حفر گردیده، که آثار آن تاکنون باقیست. به دلیل شروع جنگ جهانی، عملیات اکتشافی سرب و روی متوقف گردید.

در آغاز شروع بهره‌برداری در این معدن عملیات اکتشاف و استخراج به صورت همزمان انجام می‌گرفت، به این طریق که با حفر تونل و احداث کارگاه‌های استخراج کلیه اطلاعات رگه معدنی برداشت می‌گردید و نمونه‌گیری‌ها و آزمایش نمونه‌ها نیز صورت می‌پذیرفت، و با توجه به اطلاعات و مدارک موجود عملیات اکتشاف و بهره‌برداری افق‌های دیگر برنامه‌ریزی می‌شد.

با ادامه روند تولید در سال ۱۳۵۲ کارخانه فلوتاسیون به ظرفیت ۱,۰۰۰ تن و دو کوره تکلیس هر کدام به ظرفیت ۲۵۰ تن خوراک در شبانه روز احداث گردید. سپس قرارداد توسعه کارخانه فلوتاسیون و احداث کارخانه هوی مدیا تا ظرفیت ۵۰۰۰ تن خوراک در شبانه روز منعقد گردید که تا اوائل انقلاب تا حدود ۸۰٪ عملیات نصب آن انجام و بقیه پس از انقلاب شکوهمند اسلامی توسط کارشناسان ایرانی انجام گرفت. همزمان با توسعه کارخانه‌های فلوتاسیون، ماشین‌آلات بهره‌برداری از معادن جهت استخراج به صورت روباز، خریداری گردید و تا پایان سال ۱۳۸۶، عمده عملیات استخراج به شکل روباز صورت می‌پذیرفت، لیکن از سال ۱۳۸۷، بخشی از عملیات استخراج ماده معدنی به روش زیرزمینی و با یکی از پیشرفته‌ترین متدهای روز به اجراء درآمد. به تدریج و با توجه به موقعیت ماده معدنی، عملیات استخراج روباز شرکت کاهش یافت بطوریکه از سال ۱۳۹۸ تقریباً تمامی ماده معدنی بصورت زیرزمینی استخراج می‌گردد.

شرکت باما (سهامی عام) در تاریخ ۱۳۳۰/۰۹/۲۷ تحت شماره ۴۳۴ در اداره ثبت شرکت‌ها و مالکیت صنعتی شهرستان اصفهان به ثبت رسیده و در تاریخ ۱۳۳۴/۱۱/۰۹ شروع به بهره‌برداری نموده است. به استناد مجمع عمومی فوق العاده، مورخ ۱۳۵۳/۱۰/۰۷ دفتر مرکزی شرکت، از اصفهان به تهران منتقل و تحت شماره ۲۲۶۸۰ مورخ ۱۳۵۳/۱۱/۲۶ در اداره ثبت شرکت‌های تهران ثبت گردید. به استناد مجمع عمومی فوق العاده مورخ ۱۳۷۰/۰۱/۲۵ محل شرکت از تهران به اصفهان منتقل و طی شماره ۸۲۲۱ مورخ ۱۳۷۰/۰۲/۱۸ در اداره ثبت شرکت‌های اصفهان به ثبت رسید مجدداً بر اساس تصویب مجمع عمومی فوق العاده مورخ ۱۳۹۷/۰۳/۳۰ محل شرکت از اصفهان به شهرستان فلاورجان منتقل و طی شماره ۲۰۴۱ مورخ ۱۳۹۷/۰۷/۰۷ در اداره ثبت شرکت‌های شهرستان فلاورجان به ثبت رسیده است.

برابر صورت جلسات مجمع عمومی فوق العاده و هیات مدیره مورخ ۱۳۸۰/۱۰/۰۶ شرکت باما (سهامی خاص)، به شرکت باما (سهامی عام) تبدیل گردیده و شرکت از ۲۳ اسفند ماه ۱۳۸۲ در بورس اوراق بهادار تهران عرضه شده است.

موضوع شرکت طبق اساسنامه شرکت عبارت است از: اکتشاف، استخراج و بهره‌برداری از معادن ایران، فروش و صادرات محصولات معدنی و کلیه اموری که مستقیم و یا غیرمستقیم با موضوع شرکت ارتباط دارد.

(۱-۳-۱) تاریخچه شرکت‌های تابعه:

شرکت ذوب روی اصفهان (سهامی عام): در تاریخ ۱۳۷۷/۰۴/۱۷ به صورت شرکت سهامی خاص تاسیس و از تاریخ ۱۳۷۷/۱۰/۲۵ شروع به بهره‌برداری نموده است. و طی شماره ۶۶۷ اداره ثبت شهرستان فلاورجان ثبت گردید. شرکت در تاریخ ۱۳۹۷/۱۲/۲۵ به موجب صورتجلسه مجمع عمومی فوق العاده مورخ ۱۳۹۷/۱۲/۲۵ به شرکت سهامی عام تبدیل و در تاریخ ۱۳۹۸/۰۸/۱۳ در فرابورس ایران پذیرفته شد. نشانی شرکت استان اصفهان - شهرستان فلاورجان - بخش پیر بکران - دهستان کرگن شمالی می‌باشد. تولید اصلی شرکت شمش روی با ظرفیت ۱۰۰۰۰ تن است.

شرکت تولیدی و صنعتی شاهین روی سپاهان (سهامی خاص): در تاریخ ۱۳۷۸/۱۰/۰۱ به صورت شرکت سهامی خاص تاسیس شد و طی شماره ۷۲۸ مورخ ۱۳۷۹/۰۶/۲۱ در اداره ثبت شرکت‌ها و مالکیت صنعتی فلاورجان به ثبت رسید و متعاقباً از تاریخ ۱۳۷۸/۱۰/۰۱ شروع به بهره‌برداری نموده است. مرکز اصلی شرکت در اصفهان - کلیشاد - شهر بهاران واقع است. تولید اصلی شرکت اکسید روی با ظرفیت ۳۰۱۰۰ تن می‌باشد.

شرکت کانی کربن طیس (سهامی خاص): در تاریخ ۱۳۹۴/۰۵/۲۲ به شماره ثبت ۱۱۷ در اداره ثبت شرکت‌های طیس تاسیس شده است، محل معدن واقع در کیلومتر ۶۷ جاده طیس طیس به یزد می‌باشد پروانه بهره‌برداری از معدن به ظرفیت ۱۹۰.۰۰۰ تن زغالسنگ خام حرارتی و پروانه بهره‌برداری تولید کنسانتره زغالسنگ به ظرفیت ۱۰۰.۰۰۰ تن صادر شده است.

شرکت سرزمین جلگه های آسمانی (با مسئولیت محدود): در تاریخ ۱۳۹۰/۰۶/۲۶ به شماره ثبت ۴۱۲۷۴۴ مورخ ۱۳۹۰/۰۶/۲۶ در اداره ثبت شرکت‌های تهران به صورت شرکت با مسئولیت محدود تاسیس شده است. پروانه اکتشاف به شماره ۱۲۵/۳۰۳۳ و تاریخ ۱۳۹۷/۰۲/۰۸ توسط سازمان صنعت و معدن و تجارت استان اردبیل صادر شده است. مجوز تاسیس کارخانه تولید کنسانتره مس سولفیدی با ظرفیت سالیانه ۲۰۰.۰۰۰ تن و کنسانتره مولیبدن با ظرفیت سالیانه ۵۰۰ تن از سازمان صنعت، معدن و تجارت استان اردبیل طی شماره ۱۲۵/۳۹۲۱۳ مورخ ۱۳۹۹/۱۰/۰۱ صادر شده است.

شرکت کیمیا فراوران زرین (سهامی خاص): در تاریخ ۱۳۹۹/۱۲/۰۵ به شماره ثبت ۵۷۳۶۸۷ در اداره ثبت شرکت‌های تهران تاسیس شده است و هم‌اکنون به انجام عملیات آزمایشگاه و خدمات تحقیقاتی مشغول است.



شرکت باما (سهامی عام)
گزارش فعالیت وضع عمومی شرکت
برای سال مالی منتهی به ۲۹ اسفند ماه ۱۴۰۰

شرکت بهپوران صفه (سهامی خاص): در تاریخ ۱۳۷۷/۱۱/۲۵ به شماره ثبت ۱۴۵۷۰ در اداره ثبت شرکت‌های اصفهان تاسیس شده است و هم‌اکنون به انجام عملیات پیمانکاری استخراج از معادن مشغول است.

۳-۲) سرمایه و ترکیب سهامداران:

سرمایه شرکت در بدو تاسیس مبلغ ۳ / . میلیون ریال بوده که طی چند مرحله به شرح زیر به مبلغ ۱۰.۰۰۰ میلیارد ریال (شامل تعداد ۱۰.۰۰۰ میلیون سهم به ارزش اسمی هر سهم ۱.۰۰۰ ریال) افزایش یافته است.

| مبالغ: میلیون ریال | تغییرات سرمایه شرکت | | | |
|----------------------|---------------------|-------------|--------------------|---------------------|
| | محل افزایش سرمایه | سرمایه جدید | درصد افزایش (کاهش) | تاریخ افزایش / کاهش |
| آورده نقدی | ۰.۳ | | | ۱۳۳۰/۰۹/۲۷ |
| آورده نقدی | ۱.۶ | | ۴۲۳ | ۱۳۳۱/۰۳/۱۵ |
| آورده نقدی | ۲.۸ | | ۷۶ | ۱۳۳۳/۱۲/۰۵ |
| آورده نقدی | ۱۹.۶ | | ۶۰.۶ | ۱۳۳۵/۱۱/۲۷ |
| آورده نقدی | ۴۰ | | ۱۰۴ | ۱۳۴۷/۰۲/۲۵ |
| آورده نقدی | ۹۰ | | ۱۲۵ | ۱۳۵۳/۰۷/۰۷ |
| آورده نقدی | ۱۸۰ | | ۱۰۰ | ۱۳۵۴/۱۲/۲۰ |
| آورده نقدی | ۲۵۰ | | ۳۹ | ۱۳۵۵/۰۱/۲۸ |
| آورده نقدی | ۳۲۰ | | ۲۸ | ۱۳۵۵/۰۵/۲۳ |
| آورده نقدی | ۴۰۰ | | ۲۵ | ۱۳۵۵/۱۲/۰۳ |
| آورده نقدی | ۴۸۰ | | ۲۰ | ۱۳۵۵/۰۳/۱۹ |
| آورده نقدی | ۵۹۴ | | ۲۴ | ۱۳۵۶/۱۰/۲۱ |
| آورده نقدی و مطالبات | ۶۶۹ | | ۱۳ | ۱۳۵۶/۱۱/۱۱ |
| آورده نقدی | ۸۶۰ | | ۲۹ | ۱۳۵۷/۰۸/۰۹ |
| کاهش سرمایه | ۱.۷ | | (۹۹.۸) | ۱۳۶۷/۰۲/۱۰ |
| آورده نقدی | ۵۱۶ | | ۲۹.۹۰۰ | ۱۳۶۷/۰۵/۱۲ |
| مطالبات | ۴.۱۲۸ | | ۷۰۰ | ۱۳۷۱/۰۸/۱۸ |
| آورده نقدی | ۸.۲۵۶ | | ۱۰۰ | ۱۳۷۵/۰۹/۲۲ |
| آورده نقدی و مطالبات | ۱۶.۵۱۲ | | ۱۰۰ | ۱۳۷۸/۰۳/۱۹ |
| آورده نقدی و مطالبات | ۳۳.۰۲۴ | | ۱۰۰ | ۱۳۸۳/۰۸/۱۶ |
| مطالبات | ۴۹.۵۳۶ | | ۵۰ | ۱۳۸۴/۰۸/۱۲ |
| سود انباشته | ۷۹.۵۳۶ | | ۶۱ | ۱۳۸۶/۰۵/۲۲ |
| سود انباشته | ۲۰۰.۰۰۰ | | ۱۵۱ | ۱۳۹۰/۱۱/۱۵ |
| سود انباشته | ۵۰۰.۰۰۰ | | ۱۵۰ | ۱۳۹۴/۰۲/۰۲ |
| آورده نقدی و مطالبات | ۱.۰۰۰.۰۰۰ | | ۱۰۰ | ۱۳۹۷/۰۹/۲۸ |
| سود انباشته | ۱۰.۰۰۰.۰۰۰ | | ۹۰۰ | ۱۳۹۹/۰۹/۲۴ |

۳-۲-۱) برنامه‌های اصلاح ساختار سرمایه و حقوق صاحبان سرمایه:

افزایش سرمایه از محل سود انباشته به منظور استفاده از معافیت قانونی



شرکت باما (سهامی عام)
گزارش فعالیت وضع عمومی شرکت

برای سال مالی منتهی به ۲۹ اسفند ماه ۱۴۰۰

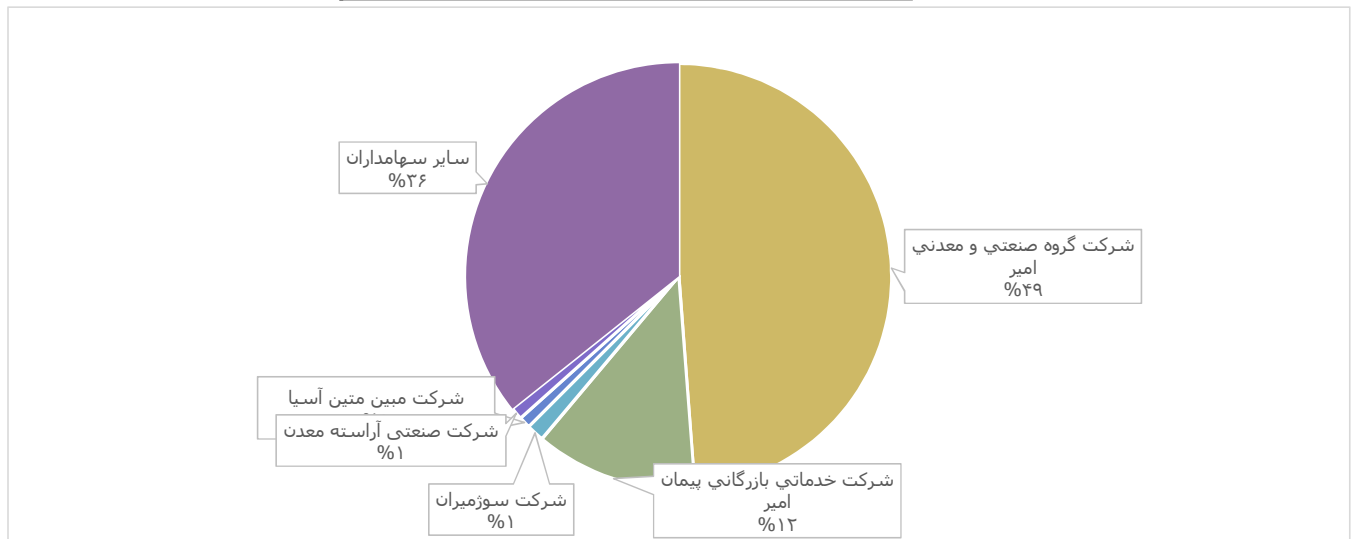
سهامداران عمده شرکت در پایان سال مالی منتهی به ۱۴۰۰/۱۲/۲۹ و تاریخ تایید گزارش به شرح زیر است:

| لیست سهامداران عمده شرکت در پایان سال ۱۴۰۰ و تاریخ تایید گزارش | | | | | |
|--|---------------------------------|------------|----------------|-------------------|----------------|
| ردیف | نام سهامدار | ۱۴۰۰/۱۲/۲۹ | | تاریخ تایید گزارش | |
| | | درصد | تعداد سهام | درصد | تعداد سهام |
| ۱ | شرکت گروه صنعتی و معدنی امیر | ۴۹.۵٪ | ۴,۹۴۶,۲۷۸,۹۲۶ | ۴۹.۵٪ | ۴,۹۴۶,۲۷۸,۹۲۶ |
| ۲ | شرکت خدماتی بازرگانی پیمان امیر | ۱۲.۵٪ | ۱,۲۵۲,۲۱۷,۰۰۰ | ۱۲.۵٪ | ۱,۲۵۲,۲۱۷,۰۰۰ |
| ۳ | شرکت سوژمیران | ۱.۴٪ | ۱۳۷,۳۴۳,۸۴۰ | ۱.۴٪ | ۱۳۷,۳۴۳,۸۴۰ |
| ۴ | شرکت مبین متین آسیا | ۰.۹٪ | ۸۸,۱۴۶,۱۷۸ | ۰.۹٪ | ۵۹,۴۷۴,۲۰۶ |
| ۵ | شرکت صنعتی آراسته معدن | ۱.۰٪ | ۹۵,۴۰۸,۷۳۰ | ۱.۰٪ | ۹۵,۴۰۸,۷۳۰ |
| ۶ | سایر سهامداران | ۳۶.۲٪ | ۳,۶۱۷,۹۴۹,۱۶۶ | ۳۶.۲٪ | ۳,۵۰۹,۲۷۷,۲۹۸ |
| | جمع | ۱۰۰٪ | ۱۰,۰۰۰,۰۰۰,۰۰۰ | ۱۰۰٪ | ۱۰,۰۰۰,۰۰۰,۰۰۰ |

سرمایه شرکت بر اساس مصوبه مجمع عمومی فوق العاده مورخ ۱۳۹۹/۰۹/۰۶ از مبلغ ۱۰,۰۰۰ میلیارد ریال به ۱۰,۰۰۰ میلیارد ریال از محل سود انباشته و در تاریخ ۱۳۹۹/۰۹/۲۲ در اداره ثبت شرکتها و مورخ ۱۳۹۹/۰۹/۲۴ در روزنامه رسمی به ثبت رسیده است.

شرکت گروه صنعتی و معدنی امیر (سهامی عام) کنترل کننده عمده در ساختار مالکیت شرکت در تاریخ تایید گزارش می باشد.

نمودار ترکیب سهامداران در ۱۴۰۰/۱۲/۲۹



۲-۳ اقدامات انجام شده در رابطه با بازارگردانی

به موجب آئین نامه حفظ ثبات بازار سرمایه و صیانت از حقوق سرمایه گذاران و سهامداران، مصوب ۱۳۹۹/۰۶/۲۰ شورای عالی بورس و اوراق بهادار، داشتن رکن بازارگردانی مؤثر از سوی ناشر و سهامداران شرکتها جزء الزامات قرار گرفته و در تاریخ ۱۳۹۹/۰۶/۲۹ ابلاغ و از تاریخ ۱۳۹۹/۰۷/۰۷ عقد قرارداد بازارگردانی الزامی گردید.

| شرح | سال ۱۴۰۰ | | سال ۱۳۹۹ | |
|----------------------|--------------|-------------|--------------|-------------|
| | تعداد | میلیون ریال | تعداد | میلیون ریال |
| مانده سهام خزانه | ۹,۲۹۶,۴۴۳ | ۱۲۴,۶۶۳ | - | - |
| خرید سهام باما | ۷۷,۷۷۵,۶۴۵ | ۷۵۷,۵۶۰ | ۲۰,۰۲۲,۴۶۳ | ۵۸۱,۰۷۴ |
| فروش سهام باما | (۷۵,۸۵۲,۲۴۵) | (۷۴۷,۹۶۷) | (۱۰,۷۲۶,۰۲۰) | (۴۵۶,۴۱۱) |
| سود(زیان) سهام خزانه | ۰ | (۳۸,۶۴۸) | ۰ | ۳,۷۶۵ |
| مانده سهام خزانه | ۱۱,۲۱۹,۸۴۳ | ۱۳۴,۲۵۶ | ۹,۲۹۶,۴۴۳ | ۱۲۴,۶۶۳ |



شرکت باما (سهامی عام)
گزارش فعالیت وضع عمومی شرکت
برای سال مالی منتهی به ۲۹ اسفند ماه ۱۴۰۰

۳-۳) شرکت از منظر بورس اوراق بهادار:
۳-۳-۱) وضعیت معاملات و قیمت سهام:

شرکت در تاریخ ۲۳/۱۲/۱۳۸۲ در گروه استخراج کانه‌های فلزی با نماد کاما و کد ۰۵-۲۰-۱۳ در بورس اوراق بهادار تهران پذیرفته و نام شرکت در تابلوی تالار بورس درج شده و سهام آن برای اولین بار در تاریخ ۱۳۸۲/۱۲/۲۶ به قیمت ۷,۱۵۰ ریال مورد معامله قرار گرفته است.

وضعیت سهام شرکت طی پنج سال اخیر به شرح زیر بوده است: (ماخذ سایت TSE)

| سال مالی منتهی به | تعداد سهام معامله شده | ارزش سهام معامله شده میلیون ریال | تعداد روزهای | | پایان سال مالی | |
|-------------------|-----------------------|-------------------------------------|----------------------------|--------------------------|---------------------------|-------------------|
| | | | تعداد روزهای باز بودن نماد | تعداد روزهای معامله نماد | ارزش بازار میلیون ریال | قیمت سهام ریال |
| ۱۳۹۶/۱۲/۲۹ | ۲۸۹,۳۷۳,۵۴۳ | ۲,۲۶۰,۰۰۹ | ۲۳۰ | ۲۳۰ | ۴۶۵۰,۰۰۰ | ۹,۳۰۰ |
| ۱۳۹۷/۱۲/۲۹ | ۴۵۰,۴۱۵,۵۹۷ | ۳,۸۴۷,۷۹۴ | ۲۳۵ | ۲۳۵ | ۱۲,۰۸۳,۰۰۰ | ۱۲,۰۸۳ |
| ۱۳۹۸/۱۲/۲۹ | ۶۶۶,۷۴۵,۵۳۴ | ۱۲,۲۶۶,۸۹۹ | ۲۲۹ | ۲۲۹ | ۲۸,۴۹۹,۰۰۰ | ۲۸,۴۹۹ |
| ۱۳۹۹/۱۲/۳۰ | ۳,۶۸۱,۶۷۶,۹۰۹ | ۱۷۱,۱۰۶,۵۶۸ | ۲۲۲ | ۲۲۲ | ۱۳۳,۰۰۰,۰۰۰ | ۱۳,۳۰۰ |
| ۱۴۰۰/۱۲/۲۹ | ۷,۰۶۵,۴۴۰,۱۵۵ | ۶۷,۱۶۷,۶۵۳ | ۲۳۳ | ۲۳۳ | ۵۹,۷۰۰,۰۰۰ | ۵,۹۷۰ |

۳-۳-۲) وضعیت نقدشوندگی سهام و کیفیت افشاء اطلاعات:

الف) اطلاعات در مورد اطلاعات و نقد شونده سهام:

| شرح | ۱۴۰۰ | ۱۳۹۹ | ۱۳۹۸ |
|--|--------|--------|--------|
| سهام شناور پایان سال | ۳۵,۶۸۶ | ۳۶,۰۳۶ | ۳۳,۶۹۷ |
| تعداد روزهای گشایش نماد | ۲۲۹ | ۲۳۵ | ۲۳۰ |
| تعداد روزهای معاملاتی | ۲۲۹ | ۲۳۵ | ۲۳۰ |
| نسبت حجم معاملات به میانگین موزون سرمایه | ۷۱٪ | ۳۷٪ | ۶۷٪ |

۳-۴) جایگاه شرکت در صنعت:

شرکت باما اولین تولیدکننده کنسانتره سولفور روی و سرب در کشور و بزرگترین معدن روی و سرب در استان اصفهان می‌باشد. شرکت باما در بین شرکت‌های فعال در این صنعت با حجم فروش معادل ۷۶۳۴ میلیارد ریال در رده دوم قرار دارد.

۳-۵) تکنولوژی مورد استفاده:

- * عملیات اکتشاف در این شرکت شامل شناسایی، پی‌جویی، تهیه نقشه‌های زمین شناسی با مقیاس‌های مختلف، مطالعات ژئوشیمیایی، تعریف نقاط حفاری، و مغزه‌گیری می‌باشد.
- * روش مورد استفاده در معدن روباز OPEN PIT (پلکانی روباز) می‌باشد که این فرآیند شامل حفاری، آتشیاری، دیو، بارگیری و حمل می‌باشد.
- * روش مورد استفاده در معدن زیر زمینی Sub Level Stopping (استخراج طبقات فرعی) و Slope Room & Pillar (استخراج اتاق و پایه در شیب) می‌باشد فرآیند مذکور شامل حفاری توسط دستگاه‌های جامبو دریل و سیمبا دریل و آتشیاری با الگوی تونلی و بارگیری (توسط لودرهای زیرزمینی و روباز) و حمل می‌باشد.
- * فرآیند تولید شامل مراحل سنگ شکن، آسیاب و واحد کانه‌آرایی به روش فلوتاسیون (شناور سازی) است.
- * فرآیند پرعیار سازی ماده معدنی کم عیار با استفاده از دستگاه‌های هوی مدیا و اسپیرال.
- * آزمایشگاه با استفاده از دستگاه‌های جذب اتمی و تیتراسیون جهت تعیین عناصر سرب، روی و سایر ترکیبات با دقت در حال کار می‌باشد.



دستگاه حفاری ESD9



شرکت باما (سهامی عام)
گزارش فعالیت وضع عمومی شرکت
برای سال مالی منتهی به ۲۹ اسفند ماه ۱۴۰۰

۳-۶) محیط حقوقی شرکت:

- مهمترین قوانین و مقررات حاکم بر فعالیت شرکت عبارتند از:
- * قوانین و مقررات بورس و آیین‌نامه‌های مربوط
 - * قوانین مقررات پولشویی و مبارزه با آن
 - * قوانین و مقررات مالیاتی و آیین‌نامه‌های مربوط به قانون مالیات ارزش افزوده و مقررات مربوط به آلودگی محیط زیست
 - * قانون هدفمند کردن یارانه‌ها و مقررات مربوط
 - * قانون و مقررات بانک مرکزی در رابطه با ارز حاصل از صادرات
 - * قانون و مقررات صادرات و واردات
 - * مصوبات شورای عالی بانکها در تعیین نرخ اعطا تسهیلات بانکی
 - * مصوبات و آیین‌نامه‌ها و مقررات سازمان تامین اجتماعی در رابطه با بیمه پیمان‌ها و بازنشستگی مشاغل سخت و زیان‌آور
 - * قانون کار و مصوبه شورای عالی مزد در تعیین میزان افزایش حقوق ابتدای سال
 - * مقررات سازمان محیط زیست و ارزیابی‌های فصلی آلاینده‌ها
 - * مقررات وزارت بهداشت، درمان و آموزش پزشکی مربوط به معاینات دوره‌ای و الزامات بهداشت کار
 - * مقررات وزارت صمت در رابطه با حقوق دولتی و صدور پروانه بهره‌برداری
 - * قانون معادن و مقررات بهره‌برداری از معادن و مواد ناریه و مقررات ایمنی معادن و بهداشت کارکنان

۴) مرور بر عملکرد مالی و عملیاتی شرکت در سال جاری

۱-۴) سود و زیان شرکت اصلی و گروه (تلفیق):

مبالغ: میلیون ریال

| عنوان | شرکت اصلی | | گروه (تلفیق) | | درصد افزایش / (کاهش) نسبت به سال قبل |
|-------------------------------------|-------------|-------------|--------------|-------------|---|
| | ۱۳۹۹ | ۱۴۰۰ | ۱۳۹۹ | ۱۴۰۰ | |
| | گروه | اصلی | گروه | اصلی | |
| درآمدهای عملیاتی | ۷,۶۳۴,۱۲۳ | ۷,۳۸۱,۳۶۷ | ۱۵,۰۷۲,۹۳۹ | ۱۳,۷۷۷,۹۶۹ | ۳ |
| بهای تمام شده درآمدهای عملیاتی | (۳,۹۵۱,۴۴۸) | (۲,۴۳۲,۱۴۸) | (۹,۳۹۲,۷۱۶) | (۵,۴۰۲,۵۶۶) | ۶۲ |
| سود ناخالص | ۳,۶۸۲,۶۷۵ | ۴,۹۴۹,۲۱۹ | ۵,۶۸۰,۲۲۳ | ۸,۳۷۵,۴۰۳ | (۲۶) |
| هزینه‌های فروش، اداری و عمومی | (۱,۱۹۶,۳۱۲) | (۱,۰۲۵,۲۰۴) | (۱,۶۱۷,۵۰۳) | (۱,۳۴۳,۲۱۹) | ۱۷ |
| سایر اقلام عملیاتی | ۴۰۸,۷۲۶ | ۱,۲۳۱,۴۷۶ | ۲۷۷,۴۲۰ | ۱,۲۲۸,۰۴۲ | (۶۷) |
| جمع هزینه‌های عملیاتی | (۷۸۷,۵۸۶) | ۲۰۶,۲۷۲ | (۱,۳۴۰,۰۸۳) | (۱۱۵,۱۷۷) | (۴۸۲) |
| سود عملیاتی | ۲,۸۹۵,۰۸۹ | ۵,۱۵۵,۴۹۱ | ۴,۳۴۰,۱۴۰ | ۸,۲۶۰,۲۲۶ | (۴۴) |
| هزینه‌های مالی | (۴۴۰,۳۹۵) | (۷۷,۱۱۲) | (۵۰۶,۷۴۲) | (۸۶,۱۶۸) | ۴۷۱ |
| درآمد حاصل از سرمایه‌گذاری | ۹۶۲,۳۵۰ | ۸,۳۱۷,۵۹۷ | ۲۵۶,۲۰۱ | ۱,۰۰۱,۲۸۱ | (۸) |
| خالص درآمد (هزینه‌های متفرقه | ۸۸,۳۷۴ | ۲۳,۵۹۲ | (۱۳۶,۸۵۵) | (۱۱۸,۳۳۹) | ۲۷۵ |
| سود قبل از مالیات | ۳,۵۰۵,۴۱۸ | ۱۳,۴۱۹,۵۶۸ | ۳,۹۵۲,۷۴۴ | ۹,۰۵۷,۱۰۰ | (۷۴) |
| مالیات | (۱۱۴,۱۲۸) | (۶,۹۷۹) | (۱۷۳,۹۵۰) | (۲۴,۵۳۴) | ۱,۵۳۵ |
| سود پس از مالیات | ۳,۳۹۱,۲۹۰ | ۱۳,۴۱۲,۵۸۹ | ۳,۷۷۸,۷۹۴ | ۹,۰۳۲,۵۶۶ | (۷۵) |
| سود هر سهم - ریال | ۳۳۹ | ۱,۳۴۱ | ۳۷۸ | ۹۰۳ | (۷۵) |
| سهم اقلیت از سود خالص - میلیون ریال | | | ۶۱۵,۴۳۲ | ۲,۰۶۷,۷۴۱ | (۷۰) |



شرکت باما (سهامی عام)
گزارش فعالیت وضع عمومی شرکت
برای سال مالی منتهی به ۲۹ اسفند ماه ۱۴۰۰

۲-۴) فروش شرکت اصلی و گروه (تلفیق):

مبالغ : میلیون ریال

| گروه (تلفیق) | | | | شرکت اصلی | | | | عنوان |
|--------------|------------|-------------|------------|-----------|------------|-----------|------------|---------------------|
| ۱۳۹۹ | | ۱۴۰۰ | | ۱۳۹۹ | | ۱۴۰۰ | | |
| مبلغ | مقدار - تن | مبلغ | مقدار - تن | مبلغ | مقدار - تن | مبلغ | مقدار - تن | |
| ۴۰,۱۱,۴۸۵ | ۲۵,۳۹۶ | ۳,۴۸۰,۴۴۸ | ۱۴,۵۱۱ | ۴۰,۱۱,۴۸۵ | ۲۵,۳۹۶ | ۳,۴۸۰,۴۴۸ | ۱۴,۵۱۱ | کنسانتره سولفور روی |
| ۱,۲۸۵,۸۹۱ | ۴,۴۴۹ | ۱,۲۵۴,۶۰۰ | ۴,۵۶۷ | ۱,۲۸۵,۸۹۱ | ۴,۴۴۹ | ۱,۲۵۴,۶۰۰ | ۴,۵۶۷ | کنسانتره سولفور سرب |
| ۱۵۰,۵۲۲ | ۲۵۴ | ۱۸۳,۵۰۵ | ۱,۳۳۱ | ۸۲,۰۴۴ | ۲۵۴ | ۷۶,۹۰۱ | ۳۹۷ | کنسانتره کربنات سرب |
| ۱۲۶,۴۴۷ | ۳,۵۳۷ | ۲۶۰,۵۹۰ | ۳,۶۴۳ | ۱۲۶,۴۴۷ | ۳,۵۳۷ | ۲۶۰,۵۹۰ | ۳,۶۴۳ | کنسانتره کربنات روی |
| ۶,۷۲۶,۳۶۵ | ۱۲,۴۸۶ | ۷,۶۴۳,۷۹۱ | ۱۰,۶۴۰ | ۱,۵۹۰,۹۸۳ | ۳,۷۶۵ | ۲,۲۲۵,۷۳۵ | ۳,۱۶۱ | شمش روی |
| ۱۶۶,۶۴۹ | ۶,۴۰۴ | ۲۱۲,۵۱۲ | ۲,۶۶۱ | | | | | سرباره و کیک روی |
| ۸۷,۰۲۷۹ | ۲,۵۷۵ | ۱,۴۸۵,۱۰۴ | ۲,۸۱۴ | | | | | اکسید روی |
| ۱۰,۳۲,۳۹۲ | ۱۵۳,۰۸۳ | ۲,۲۶۴,۶۰۲ | ۱۴۰,۵۰۸ | | | | | ذغالسنگ |
| ۱۴,۱۸۲ | ۰ | ۶۵,۷۵۱ | - | | | | | درآمد حق العمل کاری |
| (۸۹۰,۷۶۰) | (۲۷۹,۵۷۴) | (۲,۱۱۳,۸۱۳) | (۲۶۵,۲۳۶) | | | | | تعدیلات تلفیق |
| ۱۳,۴۹۳,۴۵۲ | | ۱۴,۷۳۷,۰۹۰ | | ۷,۰۹۶,۸۵۰ | ۳۷,۴۰۱ | ۷,۲۹۸,۲۷۴ | ۲۶,۲۷۹ | جمع محصولات اصلی |
| ۲۸۴,۵۱۷ | ۱۸۷,۷۵۶ | ۳۳۵,۸۴۹ | ۱۹۰,۹۳۵ | ۲۸۴,۵۱۷ | ۱۸۷,۷۵۶ | ۳۳۵,۸۴۹ | ۱۹۰,۹۳۵ | سایر تولیدات |
| ۱۳,۷۷۷,۹۶۹ | ۱۱۶,۳۶۶ | ۱۵,۰۷۲,۹۳۹ | ۱۰۶,۳۸۴ | ۷,۳۸۱,۳۶۷ | ۲۲۵,۱۵۷ | ۷,۶۳۴,۱۲۳ | ۲۱۷,۲۱۴ | جمع |
| ۵۳,۲۹۹ | | ۴۸,۳۵۲ | | ۳۱,۶۶۳ | | ۳۰,۰۷۱ | | صادرات - هزار دلار |

۳-۴) آمار تولید شرکت اصلی و گروه (تلفیق):

ارقام : تن

| عنوان | ظرفیت اسمی | ظرفیت عملی | شرکت اصلی | | گروه (تلفیق) | | درصد افزایش / (کاهش) |
|---------------------|------------|------------|-----------|---------|--------------|---------|----------------------|
| | | | ۱۳۹۹ | ۱۴۰۰ | ۱۳۹۹ | ۱۴۰۰ | |
| کنسانتره سولفور روی | | | ۲۵,۸۷۳ | ۲۹,۲۱۲ | ۲۵,۸۷۳ | ۲۹,۲۱۲ | |
| کنسانتره سولفور سرب | ۵۵,۰۰۰ | ۵۰,۰۰۰ | ۵,۵۳۸ | ۳,۶۵۷ | ۵,۵۳۸ | ۳,۶۵۷ | (۳۴) |
| کنسانتره کربنات سرب | | | ۲۵۴ | ۲۴۴ | ۱,۶۳۱ | ۱,۱۲۱ | (۳۱) |
| کنسانتره کربنات روی | | | ۳,۵۳۷ | ۴۰,۵۰۵ | ۳,۵۳۷ | ۴۰,۵۰۵ | ۱۰۰ |
| شمش روی | ۱۰,۰۰۰ | ۹,۰۰۰ | | | ۹,۳۴۵ | ۸,۹۹۹ | (۴) |
| اکسید روی | ۳,۱۰۰ | ۲,۵۰۰ | | | ۲,۵۱۶ | ۲,۸۳۴ | |
| ذغالسنگ | ۱۹۰,۰۰۰ | ۱۷۷,۰۰۰ | | | ۱۸۴,۵۶۲ | ۱۶۰,۰۳۳ | (۱۳) |
| جمع | ۲۵۸,۱۰۰ | ۲۳۸,۵۰۰ | ۳۵,۲۰۲ | ۷۳,۶۱۸ | ۲۳۳,۰۰۲ | ۲۴۶,۳۶۱ | |
| سایر تولیدات | | | ۱۸۷,۷۵۶ | ۱۹۵,۲۳۲ | ۱۸۷,۷۵۶ | ۱۹۵,۲۳۲ | |
| جمع | ۲۵۸,۱۰۰ | ۲۳۸,۵۰۰ | ۲۲۲,۹۵۸ | ۲۶۸,۸۵۰ | ۴۲۰,۷۵۸ | ۴۴۱,۵۹۳ | |





شرکت باما (سهامی عام)
گزارش فعالیت وضع عمومی شرکت
برای سال مالی منتهی به ۲۹ اسفند ماه ۱۴۰۰

الف) تولید:

خلاصه اهم عملیات انجام شده در بخش‌های مختلف واحد تولید به شرح زیر می‌باشد: (پر عیار کردن مواد اولیه معدنی را با روش‌های مختلف)
سنگ شکن: سه واحد سنگ شکن با ظرفیت عملی ۲۰۰۰ تن فید ورودی در روز، خردایش ماده معدنی را انجام می‌دهند. کانه‌های استخراج شده از معادن پس از بارگیری و حمل به بونکر سنگ شکن، توسط فیدر وارد سنگ شکن فکی شده و به ابعاد زیر ۱۰ سانتی متر تبدیل می‌گردد. سپس بر روی سرنده ریخته شده و ابعاد کمتر از ۱۵ **هوی مدیا:** جدا سازی کانی‌های پر عیار از کانی‌های کم عیار، توسط مدار واسطه سنگین در این واحد انجام می‌گیرد. کانی‌های جداسازی شده پس از این مرحله دارای عیار مناسب، جهت فرآیند فلوتاسیون می‌گردند.

اسپیرال: جدا سازی کانی‌های سرب از سایر کانی‌ها موجود در خاک معدنی با روش صقلی و بصورت تر
فلوتاسیون: کانی‌های خرد شده در واحد سنگ‌شکن پس از انتقال به سیلوی کارخانه توسط نوارهای مربوطه وارد این واحد می‌شوند. این مواد ابتدا توسط آسیا میله ای خرد شده، سپس به سیکلون جداسازی منتقل می‌گردد. در سیکلون‌ها طبق خاصیت گریز از مرکز مواد با ابعاد زیر ۷۵ میکرون از بالای سیکلون به کاندیشنر منتقل و ابعاد بزرگتر از ۷۵ میکرون از زیر سیکلون به آسیا گلوله‌ای منتقل شده، پس از خردایش ثانویه، مجدداً وارد سیکلون‌های جداسازی می‌گردند. پس از انتقال مواد به کاندیشنر با اضافه کردن مواد شیمیایی مناسب و طی زمان کافی وارد سلول‌های رافر، اسکاونجر و کلینر می‌گردند. محصول این قسمت کنسانتره سرب با عیار ۶۰٪ می‌باشد و به حوضچه‌های کنسانتره انتقال می‌یابد. باطله مرحله سرب گیری به عنوان خوراک وارد فرآیند روی گیری می‌شود و بعد از انتقال به کاندیشنرها و سلول‌های مربوطه محصول کنسانتره روی با عیار ۵۰٪ به حوض‌های مربوطه منتقل می‌گردد. ظرفیت کارخانجات (خط ۱ و ۲) ۲۰۰۰ تن و خط ۳ معادل ۶۰۰ تن فید در روز است.
فلوتاسیون بر روی ذرات کمتر از ۱۰۰ میکرون انجام می‌شود چون حباب‌های هوا قادر به حمل ذرات درشت را ندارند. در فلوتاسیون از کلکتور جهت آبران کردن ذرات و برای پایدار نمودن حباب‌های هوا از کف ساز استفاده می‌شود و همچنین از بازداشت کننده‌ها و فعال کننده‌ها در فلوته ذرات سرب و روی استفاده می‌شود.

| ۱۳۹۹ | | | | | ۱۴۰۰ | | | | |
|-----------|------------|------------|------------|------------|-----------|------------|------------|------------|------------|
| مقدار فید | سولفور روی | سولفور سرب | کربنات روی | کربنات سرب | مقدار فید | سولفور روی | سولفور سرب | کربنات روی | کربنات سرب |
| ۱۲۲،۹۵۷ | ۱۰،۸۴۲ | ۵۴۲ | ۴۰،۵۰۵ | ۲۴۴ | ۱۲۲،۹۵۷ | ۱۰،۸۴۲ | ۵۴۲ | ۴۰،۵۰۵ | ۲۴۴ |
| ۴۲۲،۹۳۹ | ۱۱،۴۰۴ | ۱،۷۹۶ | . | . | ۴۲۲،۹۳۹ | ۱۱،۴۰۴ | ۱،۷۹۶ | . | . |
| ۱۹۴،۰۸۷ | ۶،۹۶۶ | ۱،۳۱۹ | . | . | ۱۹۴،۰۸۷ | ۶،۹۶۶ | ۱،۳۱۹ | . | . |
| ۷۳۹،۹۸۳ | ۲۹،۲۱۲ | ۳،۶۵۷ | ۴۰،۵۰۵ | ۲۴۴ | ۷۳۹،۹۸۳ | ۲۹،۲۱۲ | ۳،۶۵۷ | ۴۰،۵۰۵ | ۲۴۴ |

ب) اهم اقدامات انجام شده در خطوط تولید:

- * آماده سازی و بهره‌برداری از کارخانه یک جهت استفاده برای خاک کربناته: با توجه به خاک دریافتی از معادن بیرون و همچنین خاک موجود، خط یک با تغییرات و اصلاح جهت بازیافت خاک کربنات روی و سرب تخصیص داده شد اقدامات شامل: اصلاح لوله کشی انتقال پال، لوله کشی جدید انتقال آب مورد نیاز، بازسازی همزن‌های سلول‌ها، جایگزینی الکتروپمپ‌ها، نصب نوارنقاله‌ها جدید، راه اندازی سیستم فیلتر اسبون جهت محصول خاک کربناته
- * تبدیل آسیای میله‌ای به گلوله‌ای کارخانه یک به منظور افزایش ظرفیت خوراک ورودی به کارخانه فلوتاسیون
- * نصب آسیا سالا جنب کارخانه دو به منظور افزایش ظرفیت کارخانه دو و جلوگیری از هدرروی ذرات و ریزش ماده معدنی به زیر کارخانه
- * افزایش تعداد سلول در مدار سرب و روی کارخانه دو به منظور افزایش میزان بازیابی
- * خرید و برنامه ریزی جهت نصب تجهیزات اسپیرال در کارخانه با توجه به پیشنهاد واحد تحقیق و توسعه، جهت پیش فرآوری خاک‌های کم عیار
- * ساخت کارخانه فلوتاسیون سیار برای معادن خارج از شرکت
- * نصب فیدر جانبی جهت افزایش قابلیت خوراک دهی به آسیا ریماس
- * نصب جرثقیل سقفی در فیلترپرس کربنات و نصب دو دستگاه فیلترپرس جدید و فیلتر کردن ۸۴۰ هزار تن کیک باطله و بازیابی ۱۴۱۹ هزار متر مکعب آب
- * نصب و جاگذاری سنگ شکنی جدید به جای سنگ شکن قدیمی خط دو جهت تسهیل در واحد سنگ شکنی
- * تشکیل واحد کنترل کیفی، کالیبراسیون تجهیزات کنترلی، افزایش کنترل مواد شیمیایی و لوازم مصرفی تولید، بازدید و ممیزی خطوط تولید تامین کنندگان شرکت
- * راه‌اندازی سیستم نت در سیستم راهکاران و اجرای پروژه‌ها و برنامه‌های نگهداری و تعمیرات
- * استفاده از پنل خورشیدی جهت تامین انرژی مورد نیاز برای پمپ‌های انتقال آب از استخر به مکان‌های هدف
- * انجام ۱۵۷،۵۷۲ آنالیز بر روی ۶۷/۲۵۴ نمونه گرفته شده از فرآیند تولید، اکتشافات، استخراج و خاک معدنی وارده به شرکت

شرکت باما (سهامی عام)
گزارش فعالیت وضع عمومی شرکت
برای سال مالی منتهی به ۲۹ اسفند ماه ۱۴۰۰



راه اندازی پروژه کارخانه سیار



پروژه پنل خورشیدی پمپ آب استخر گوشقیل



تعمیر تیرهای برق فرسوده



شرکت باما (سهامی عام)
گزارش فعالیت وضع عمومی شرکت
برای سال مالی منتهی به ۲۹ اسفند ماه ۱۴۰۰

مبالغ : میلیون ریال

۴- ۴) بهای تمام شده کالای فروش رفته شرکت اصلی و گروه (تلفیق):

| عنوان | شرکت اصلی | | | | | | | |
|-------------------------------|-------------------|-------|-------------|-------------|-------------|-------------|-------------|-------------|
| | سال مالی منتهی به | | | | | | | |
| | گروه (تلفیق) | | ۱۳۹۹ | | ۱۴۰۰ | | بودجه ۱۴۰۰ | |
| واقعی نسبت به سال قبل | درصد افزایش/کاهش) | اصلی | گروه | ۱۳۹۹ | ۱۴۰۰ | بودجه ۱۴۰۰ | ۱۴۰۰ | |
| موجودی مواد اولیه ابتدای سال | | ۱.۰۶۴ | ۵۳۲.۵۱۷ | ۴.۲۲۲.۹۳۷ | ۴.۲۲۲.۹۳۶ | ۲۹۶.۷۴۹ | ۳.۴۵۵.۲۳۸ | ۳.۴۵۵.۲۳۸ |
| بهای مواد استخراج شده | | ۴۵ | ۱.۴۳۹.۸۲۴ | ۳.۰۰۵.۹۲۱ | ۱.۸۲۴.۱۹۳ | ۱.۱۸۱.۶۰۶ | ۱.۷۱۵.۴۰۳ | ۱.۸۲۴.۱۹۳ |
| خرید مواد اولیه | | (۲۰) | ۵.۳۴۷.۲۲۳ | ۶.۰۰۹.۲۴۴ | ۷.۰۰۳۷.۴۰۶ | ۳.۳۲۶.۲۴۲ | ۲.۶۴۶.۳۶۰ | ۲.۷۲۸.۹۰۲ |
| مواد اولیه آماده برای مصرف | | ۶۳ | ۷.۳۱۹.۵۶۴ | ۱۳.۲۳۹.۱۰۲ | ۱۳.۰۸۵.۵۳۵ | ۴.۸۰۴.۵۹۷ | ۷.۸۱۷.۰۰۱ | ۸.۰۰۸.۳۳۳ |
| فروش مواد اولیه | #DIV/! | (۱۰۰) | - | - | - | (۵۳.۸۷۲) | (۲۶۹.۱۰۷) | (۲۵.۲۶۷) |
| موجودی مواد اولیه پایان سال | | (۲۵) | (۴.۲۲۳.۹۳۷) | (۳.۱۷۶.۱۴۹) | (۴.۴۵۳.۱۳۹) | (۳.۴۵۵.۲۳۸) | (۲.۰۲۶.۹۷۸) | (۳.۲۷۲.۲۰۵) |
| مواد اولیه مصرف شده | | ۳۲۶ | ۳.۰۹۵.۶۲۷ | ۱۰.۰۶۲.۹۵۳ | ۸.۶۳۲.۳۹۷ | ۱.۲۹۵.۴۸۷ | ۵.۵۲۰.۹۱۶ | ۴.۷۱۰.۸۶۱ |
| دستمزد مستقیم | | ۳۳ | ۳۳۲.۸۳۴ | ۵۰۳.۰۹۴ | ۵۲۷.۴۸۲ | ۹۷.۲۰۱ | ۱۲۹.۴۸۴ | ۱۳۰.۲۵۴ |
| سربار تولید | | ۵۴ | ۱.۶۸۴.۳۸۷ | ۲.۹۹۷.۶۴۸ | ۲.۵۹۸.۱۵۳ | ۸۰۹.۰۲۰ | ۱.۲۴۹.۴۸۰ | ۱.۱۱۳.۷۵۴ |
| بهای تولید | | ۲۱۳ | ۵.۱۱۲.۸۴۸ | ۱۳.۵۶۳.۶۹۵ | ۱۱.۷۵۸.۰۳۲ | ۲.۲۰۱.۷۰۸ | ۶.۸۹۹.۸۸۰ | ۵.۹۵۴.۸۶۹ |
| (افزایش) کالای در جریان ساخت | | - | ۲۱.۱۵۳ | (۸۶۲.۰۷۷) | (۱۵۸.۵۱۴) | - | - | - |
| بهای تمام شده کالای ساخته شده | | ۲۱۳ | ۵.۱۳۴.۰۰۱ | ۱۲.۷۰۱.۶۱۸ | ۱۱.۵۹۹.۵۱۸ | ۲.۲۰۱.۷۰۸ | ۶.۸۹۹.۸۸۰ | ۵.۹۵۴.۸۶۹ |
| کالای ساخته شده اول سال | | (۲۵) | ۱.۱۲۸.۴۱۲ | ۸۵۹.۸۴۷ | ۸۵۹.۸۴۷ | ۸۷۶.۷۰۸ | ۶۵۸.۸۲۵ | ۶۵۸.۸۲۵ |
| خرید کالای ساخته شده | | | ۰ | ۱۳.۹۹۶ | ۰ | ۱۲.۵۵۷ | ۱۱۴.۸۱۰ | ۰ |
| بهای کالای آماده برای فروش | | ۱۴۸ | ۶.۲۶۲.۴۱۳ | ۱۳.۵۷۵.۴۶۱ | ۱۲.۴۵۹.۲۶۵ | ۳.۰۹۰.۹۷۳ | ۷.۶۷۳.۵۱۵ | ۶.۶۱۳.۶۹۴ |
| کالای ساخته شده پایان سال | | ۴۶۵ | (۸۵۹.۸۴۷) | (۴.۱۸۲.۷۴۴) | (۲.۶۲۱.۶۲۶) | (۶۵۸.۸۲۵) | (۳.۷۲۲.۰۶۷) | (۲.۶۶۹.۶۹۶) |
| بهای تمام شده کالای فروش رفته | | ۶۲ | ۵.۴۰۲.۵۶۶ | ۹.۳۹۲.۷۱۶ | ۹.۸۳۷.۷۳۹ | ۲.۴۳۳.۱۴۸ | ۳.۹۵۱.۴۴۸ | ۳.۹۴۳.۹۹۸ |

۴-۴-۱) آنالیز بهای تولید و مقایسه آن با سال قبل:

| شرح | ۱۴۰۰ | | ۱۳۹۹ | | تغییرات ناشی از - میلیون ریال | |
|---------------------------------|---------|-------------|---------|-------------|-------------------------------|-----------|
| | مقدار | میلیون ریال | مقدار | میلیون ریال | تغییرات | مقدار |
| سنگ سولفور رومرمر تن | ۲۲۲.۲۲۴ | ۵۳۶.۶۱۴ | ۲۲۵.۸۰۶ | ۳۴۳.۴۳۴ | ۱۹۳.۱۸۰ | ۱۹۸.۶۲۸ |
| سنگ سولفور گوشفیل تن | ۲۵۴.۴۰۶ | ۴۹۴.۳۲۶ | ۳۷۳.۱۲۰ | ۴۸۲.۰۳۳ | ۱۲.۲۹۳ | ۱۶۵.۶۵۹ |
| سنگ سولفور تپه سرخ تن | ۱۲۵.۱۲۱ | ۳۹۴.۶۷۹ | ۱۱۲.۴۸۶ | ۲۰۴.۴۷۳ | ۱۹۰.۲۰۶ | ۱۶۷.۲۳۹ |
| ماده معدنی خریداری شده تن | ۹۰.۴۸۵ | ۳.۸۱۰.۷۷۳ | ۱۳.۵۱۷ | ۲۶۱.۶۲۷ | ۳.۵۴۹.۱۴۶ | ۲.۰۵۹.۳۹۹ |
| سایر ماده معدنی مصرفی تن | ۱۵.۴۱۱ | ۲۸۴.۵۲۴ | ۷.۶۳۸ | ۳.۹۲۰ | ۲۸۰.۶۰۴ | ۲۷۶.۶۱۵ |
| جمع مواد مصرفی | ۷۰۷.۶۴۷ | ۵.۵۲۰.۹۱۶ | ۷۳۲.۵۶۷ | ۱.۲۹۵.۴۸۷ | ۴.۲۲۵.۴۲۹ | ۲.۸۶۷.۵۴۰ |
| دستمزد مستقیم تولید | | ۱۲۹.۴۸۴ | | ۹۷.۲۰۱ | | ۳۳.۴۰۰ |
| دستمزد غیر مستقیم | | ۲۰۳.۷۵۴ | | ۱۴۶.۱۰۱ | | ۴۶.۷۵۰ |
| مواد شیمیایی مصرفی | | ۱۹۶.۵۴۵ | | ۱۷۱.۰۸۹ | | ۲۵.۴۵۶ |
| تعمیرات و نگهداری و لوازم مصرفی | | ۳۷۹.۷۷۵ | | ۲۴۳.۱۵۸ | | ۱۳۶.۶۱۷ |
| گاز، برق و گازوییل مصرفی | | ۲۵۳.۵۳۹ | | ۵۸.۷۳۶ | | ۱۹۴.۸۰۳ |
| هزینه‌های سربار کارکنان | | ۴۰.۱۴۷ | | ۲۴.۸۸۴ | | ۱۴.۶۱۷ |
| سایر هزینه‌های سربار | | ۱۷۵.۷۲۰ | | ۱۶۵.۰۵۲ | | ۱۰.۶۶۸ |
| جمع بهای تولید | | ۶.۸۹۹.۸۸۰ | | ۲.۲۰۱.۷۰۸ | | ۴.۶۹۸.۱۷۲ |
| | | | | | | ۳.۲۰۸.۶۲۵ |
| | | | | | | ۱.۴۳۹.۵۴۷ |



شرکت باما (سهامی عام)
گزارش فعالیت وضع عمومی شرکت

برای سال مالی منتهی به ۲۹ اسفند ماه ۱۴۰۰

مبالغ: میلیون ریال

۲-۴- (بهای تمام شده کالای فروش رفته به تفکیک محصولات شرکت اصلی و گروه (تلفیق):

| ۱۳۹۹ | | | | ۱۴۰۰ | | | | شرح |
|---------------|------------|---------------|------------|---------------|------------|---------------|-------------|---------------------|
| سود ناخالص به | سود ناخالص | بهای تمام شده | فروش | سود ناخالص به | سود ناخالص | بهای تمام شده | فروش | |
| ۷۲٪ | ۲,۹۰۶,۴۹۱ | (۱,۱۰۴,۹۹۴) | ۴,۰۱۱,۴۸۵ | ۷۱٪ | ۲,۴۶۹,۴۹۶ | (۱,۰۱۰,۹۵۲) | ۳,۴۸۰,۴۴۸ | کنسانتره سولفور روی |
| ۷۰٪ | ۹۰۵,۱۰۰ | (۳۸۰,۷۹۱) | ۱,۲۸۵,۸۹۱ | ۴۷٪ | ۵۹۱,۹۴۱ | (۶۶۲,۶۵۹) | ۱,۲۵۴,۶۰۰ | کنسانتره سولفور سرب |
| ۸۳٪ | ۶۷,۹۱۸ | (۱۴,۱۲۶) | ۸۲,۰۴۴ | ۳۲٪ | ۲۴,۷۵۹ | (۵۲,۱۴۲) | ۷۶,۹۰۱ | کنسانتره کربنات سرب |
| -۹۰٪ | (۱۱۳,۴۴۳) | (۲۳۹,۸۹۰) | ۱۲۶,۴۴۷ | ۲٪ | ۶,۸۴۸ | (۳۲۹,۰۰۱) | ۳۳۵,۸۴۹ | سایر تولیدات |
| ۶۹٪ | ۱,۰۹۰,۱۳۹ | (۵۰۰,۸۴۴) | ۱,۵۹۰,۹۸۳ | ۲۶٪ | ۵۸۳,۵۱۶ | (۱,۶۴۲,۲۱۹) | ۲,۲۲۵,۷۳۵ | شمش روی |
| ۱۷٪ | ۴۸,۷۱۹ | (۲۳۵,۷۹۸) | ۲۸۴,۵۱۷ | ۲٪ | ۶,۱۱۵ | (۲۵۴,۴۷۵) | ۲۶۰,۵۹۰ | کنسانتره کربنات روی |
| ۶۶٪ | ۴,۹۰۴,۹۲۴ | (۲,۴۷۶,۴۴۳) | ۷,۳۸۱,۳۶۷ | ۴۸٪ | ۳,۶۸۲,۶۷۵ | (۳,۹۵۱,۴۴۸) | ۷,۶۳۴,۱۲۳ | جمع شرکت اصلی |
| ۵۲٪ | ۲,۶۹۴,۹۱۹ | (۲,۴۴۰,۴۶۳) | ۵,۱۳۵,۳۸۲ | ۱۵٪ | ۸۲۷,۳۵۹ | (۴,۵۹۰,۶۹۷) | ۵,۴۱۸,۰۵۶ | شمش روی |
| ۳٪ | ۴,۹۹۱ | (۱۶۱,۶۵۸) | ۱۶۶,۶۴۹ | ۳٪ | ۶,۴۹۸ | (۲۰۶,۰۱۴) | ۲۱۲,۵۱۲ | سرباره و کیک روی |
| ۱۲٪ | ۱۰۲,۱۱۶ | (۷۶۸,۱۶۳) | ۸۷۰,۲۷۹ | ۵٪ | ۷۲,۱۷۰ | (۱,۴۱۲,۹۳۴) | ۱,۴۸۵,۱۰۴ | اکسید روی |
| ۰٪ | ۶۸,۴۷۸ | - | ۶۸,۴۷۸ | ۷۲٪ | ۷۶,۲۴۶ | (۳۰,۳۵۸) | ۱۰۶,۶۰۴ | کنسانتره کربنات سرب |
| ۰٪ | ۶۱۷,۶۷۲ | (۴۱۴,۷۲۰) | ۱,۰۳۲,۳۹۲ | ۴۸٪ | ۱,۰۷۶,۹۸۹ | (۱,۱۸۷,۶۱۳) | ۲,۲۶۴,۶۰۲ | زغالسنگ |
| ۱۰۰٪ | ۱۴,۱۸۲ | - | ۱۴,۱۸۲ | ۱۵٪ | ۹,۸۷۹ | (۵۵,۸۷۲) | ۶۵,۷۵۱ | درآمد حق العمل کاری |
| ۴٪ | (۳۱,۸۷۹) | ۸۵۸,۸۸۱ | (۸۹۰,۷۶۰) | ۳٪ | (۷۱,۵۹۳) | ۲,۰۴۲,۲۲۰ | (۲,۱۱۳,۸۱۳) | تعدیلات تلفیق |
| ۶۱٪ | ۸,۳۷۵,۴۰۳ | (۵,۴۰۲,۵۶۶) | ۱۳,۷۷۷,۹۶۹ | ۳۸٪ | ۵,۶۸۰,۲۲۳ | (۹,۳۹۲,۷۱۶) | ۱۵,۰۷۲,۹۳۹ | جمع |

مبالغ: میلیون ریال

۵-۴ (خرید و استخراج شرکت اصلی و گروه (تلفیق):

| گروه (تلفیق) | | | | شرکت اصلی | | | | عنوان |
|--------------|------------|-------------|------------|-----------|------------|-----------|------------|----------------------------------|
| ۱۳۹۹ | | ۱۴۰۰ | | ۱۳۹۹ | | ۱۴۰۰ | | |
| مبلغ | مقدار - تن | مبلغ | مقدار - تن | مبلغ | مقدار - تن | مبلغ | مقدار - تن | |
| ۱,۱۵۷,۱۸۳ | ۷۱۳,۸۹۳ | ۱,۶۴۷,۶۰۷ | ۵۷۳,۷۰۷ | ۱,۱۵۷,۱۸۳ | ۷۱۳,۸۹۳ | ۱,۶۴۷,۶۰۷ | ۵۷۳,۷۰۷ | مواد معدنی استخراج شده |
| ۲۴,۴۲۳ | - | ۶۷,۷۹۶ | - | ۲۴,۴۲۳ | - | ۶۷,۷۹۶ | - | مواد معدنی کم عیار |
| ۳,۳۲۶,۲۴۲ | ۵۰,۵۵۲ | ۲,۶۴۶,۳۶۰ | ۱۲۲,۳۱۶ | ۳,۳۲۶,۲۴۲ | ۵۰,۵۵۲ | ۲,۶۴۶,۳۶۰ | ۱۲۲,۳۱۶ | مواد معدنی خریداری شده |
| ۷۸۶,۵۱۲ | ۳,۱۴۱ | ۱,۳۴۲,۳۵۱ | ۳,۴۳۹ | | | | | مواد خریداری شرکت شاهین روی |
| ۲,۱۶۲,۸۹۰ | ۳۴۲,۸۶۷ | ۴,۲۹۵,۹۱۹ | ۳۴۱,۴۴۸ | | | | | مواد خریداری شرکت ذوب روی اصفهان |
| ۲۹۸,۸۶۲ | ۱۷۶,۹۱۷ | ۱,۲۹۰,۵۱۸ | ۱۵۴,۳۸۸ | | | | | مواد استخراجی شرکت کانی کربن طیس |
| (۹۶۹,۰۶۵) | (۲۷۹,۵۷۴) | (۲,۲۷۵,۳۸۶) | (۲۶۵,۲۲۶) | | | | | تعدیلات تلفیق |
| ۶,۷۸۷,۰۴۷ | ۱,۰۰۷,۷۹۶ | ۹,۰۱۵,۱۶۵ | ۹۳۰,۰۷۲ | ۴,۵۰۷,۸۴۸ | ۷۶۴,۴۴۵ | ۴,۳۶۱,۷۶۳ | ۶۹۶,۰۲۳ | جمع |



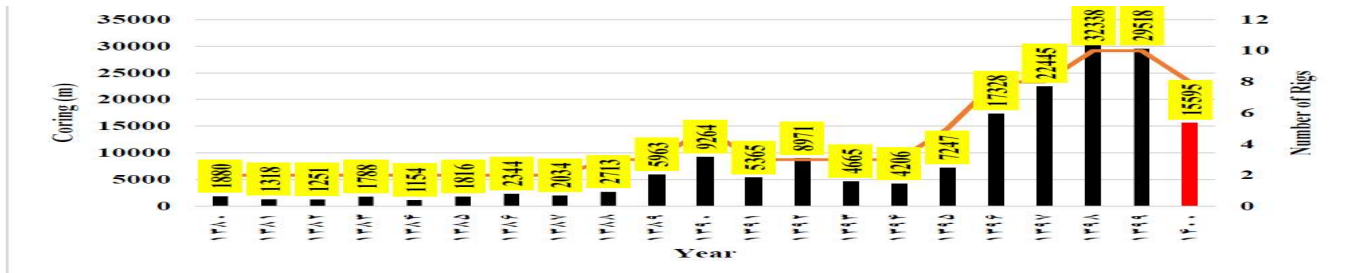


شرکت باما (سهامی عام)
گزارش فعالیت وضع عمومی شرکت
برای سال مالی منتهی به ۲۹ اسفند ماه ۱۴۰۰

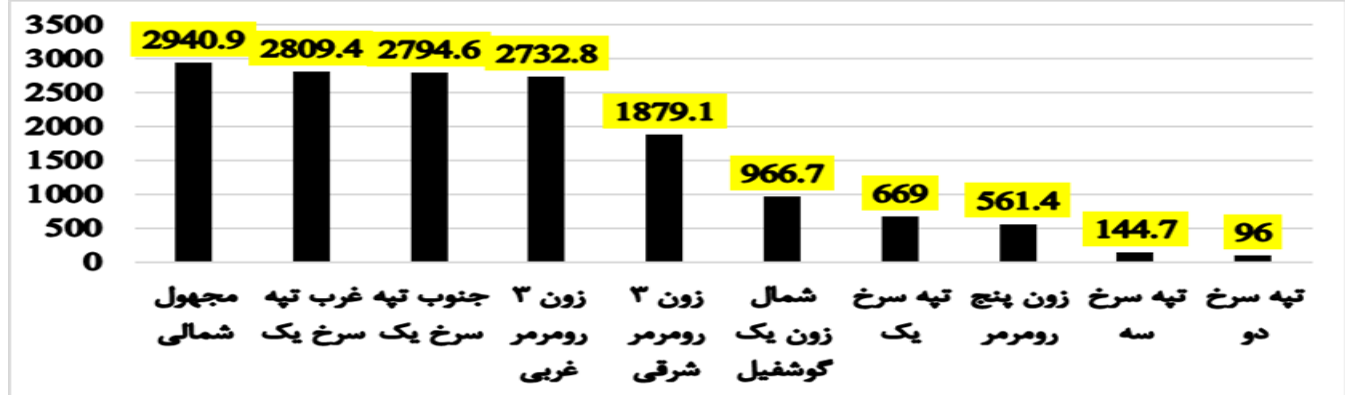
۶-۴) اکتشاف و استخراج:

الف) عملکرد واحد اکتشافات: " رشد مناسب ذخایر در دسترس شرکت "

- * در سال ۱۴۰۰ تعداد ۱۰۵ گمانه مغزه‌گیری با مقدار ۱۵/۵۹۵ متر در قلمرو معدنی ایرانکوه حفر شده از این مقدار حفاری ۳/۴۰۹ متر به صورت زیرزمینی و ۱۲/۱۸۶ متر سطحی بوده است. در مقایسه با سال ۱۳۹۹ حفاری ۲۹/۵۱۸ متر که در راستای تصمیمات کمیته معدن بوده است.
- * برداشت تعداد ۹/۴۰۶ نمونه از مغزه های حفاری مناطق مختلف اکتشافی و تعداد ۸۱۱۹ نمونه ارسالی برای آزمایشگاه جهت آنالیز از معادن مختلف در طی عملیات زمین شناسی معدنی و ۲۸ نمونه تکراری جهت تعیین دقت آنالیزها و برنامه ریزی جهت تکمیل اکتشاف در معادن فعال و کشف استعداد مناطق بکر.
- * در طی سال ۱۴۰۰ جاده سازی به میزان ۲/۰۹۱ متر با حجم برداشت ۴۲/۵۵۶ متر مکعب خاک انجام شده است.
- * تدوین طرح بیست و پنج ساله و گزارش پیشرفت عملیات اکتشافی شرکت باما
- * تهیه هفت فقره نقشه های زمین شناسی اکتشافی در ایرانکوه، کلاه دروازه، گوشفیل، تپه سرخ و سایر قلمروها
- * شناسایی و معرفی ذخیره باقیمانده مدفون در غرب معدن تپه سرخ سه و مدلسازی و تخمین ذخیره منطقه جنوب تپه سرخ یک
- * برنامه ریزی جهت تحصيلات تخصصی با هدف در اختیار داشتن کادر مجرب در زمینه زمین شناسی و اکتشاف ذخایر روی و سرب
- * توسعه اکتشاف زیرزمینی در حین استخراج، توسعه مدل های زمین شناسی ذخیره به منظور استخراج بهینه ذخایر
- * تحلیل اطلاعات و بروز رسانی معدن زون یک گوشفیل، معدن زون پنج رومرمر، معدن تپه سرخ یک، معدن گوشفیل و معدن کلاه دروازه.



نمایش آمار حفاری مغزه‌گیری ۲۱ سال واحد زمین‌شناسی و اکتشافات (از سال ۱۳۸۰ تا پایان سال ۱۴۰۰)



نمایش مقدار کمی حفاری مغزه‌گیری به تفکیک مناطق اکتشافی طی سال ۱۴۰۰



شرکت باما (سهامی عام)

گزارش فعالیت وضع عمومی شرکت

برای سال مالی منتهی به ۲۹ اسفند ماه ۱۴۰۰

ب) عملکرد واحد استخراج: "ایجاد ذخیره ماده معدنی برای کاهش ریسک و تثبیت تولید در آینده"

* استخراج از شش معدن فعال شرکت در سال ۱۴۰۰

* تامین ماده معدنی کارخانجات بطور کامل از محل استخراج برای اولین بار طی چند سال اخیر و ایجاد ذخیره ماده معدنی

* افزایش تولید معدن زیرزمینی تپه سرخ یک، معدن گوشفیل، زون ۵ معدن رومرمر و زون یک گوشفیل

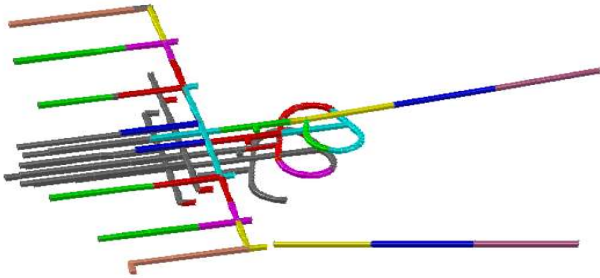
* تجهیز معدن کلاه دروازه و شروع عملیات استخراج

* طراحی زون سه معدن رومرمر، تهیه توجیه اقتصادی معدن، طراحی جاده دسترسی به پورتال اصلی، مدلسازی تهویه و هوای مورد نیاز، طراحی و تهیه برنامه پیشروی، انتخاب پیمانکار و تجهیز زون سه معدن رومرمر

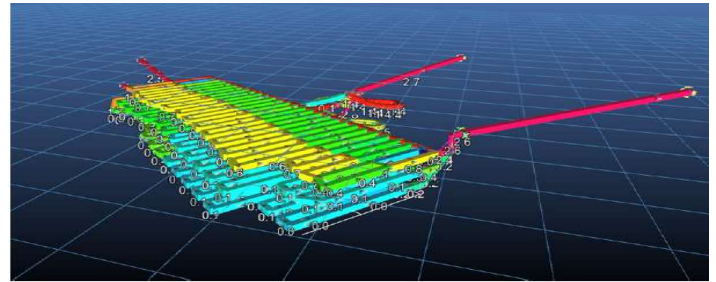
* بهره‌برداری از ماشین آلات جدید استخراج به منظور افزایش تولید معدن.

* اندازه‌گیری دوره‌ای و منظم پارامترهای تهویه در معدن و تهیه طرح‌های اصلاحی و جدید

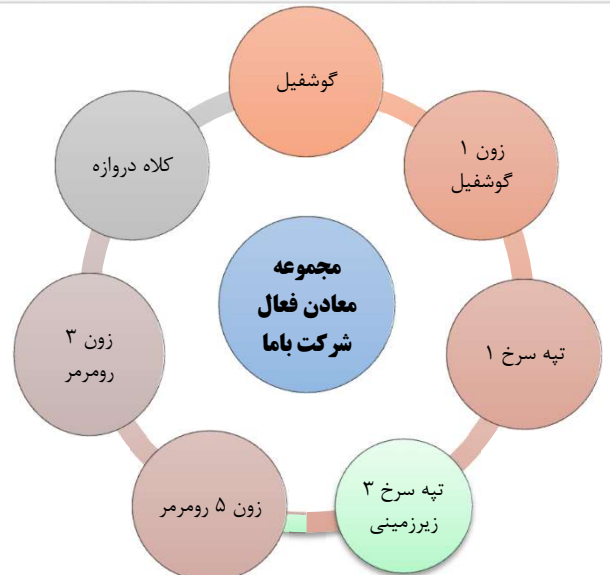
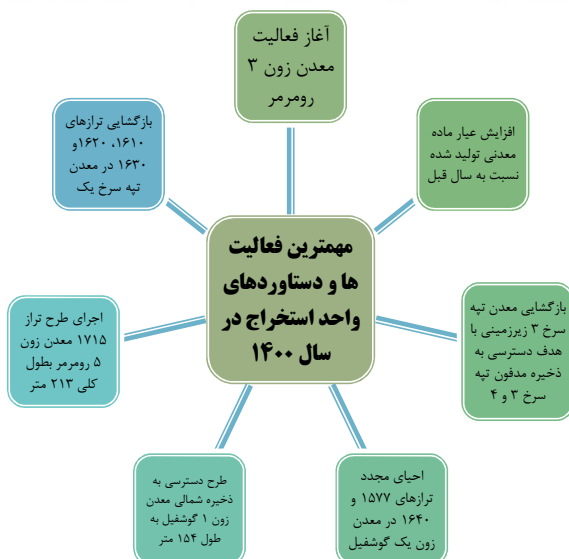
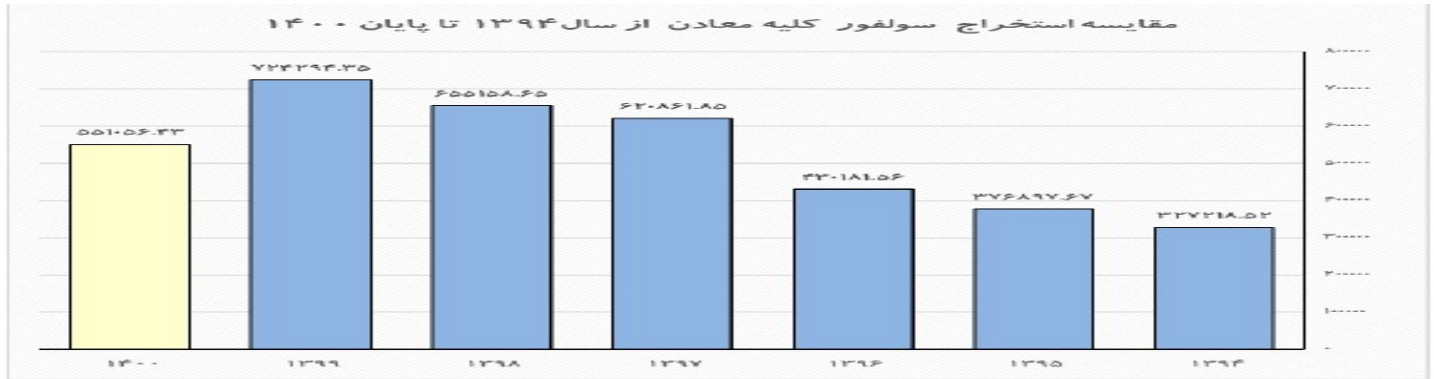
* تهیه طرح‌های استخراج ماده معدنی باقیمانده در معدن تپه سرخ سه و چهار و برنامه ریزی جهت استخراج در سال ۱۴۰۱



برنامه پیشروی در سال اول معدن زون سه رومرمر



طرح تهویه معدن زون سه رومرمر





شرکت باما (سهامی عام)
گزارش فعالیت وضع عمومی شرکت

برای سال مالی منتهی به ۲۹ اسفند ماه ۱۴۰۰

(۴-۷) تغییرات در سرمایه‌گذاری‌های شرکت اصلی و گروه (تلفیق):

الف) تغییرات در دارایی‌های ثابت و سایر دارایی‌های شرکت اصلی و گروه (تلفیق):

مبالغ: میلیون ریال

| گروه (تلفیق) | | شرکت اصلی | | | | | | عنوان |
|--------------|-----------|-----------|-----------|----------|-----------|-----------|-----------|-------------------------|
| ۱۳۹۹ | | ۱۴۰۰ | | ۱۳۹۹ | | ۱۴۰۰ | | |
| کاهش | افزایش | کاهش | افزایش | کاهش | افزایش | کاهش | افزایش | |
| (۲۲۹) | ۱۹۶,۹۴۰ | - | ۱۸۱,۴۴۹ | - | ۷۴,۸۵۵ | - | ۹۲,۷۸۳ | زمین، ساختمان و مستحقات |
| (۲۷۰) | ۱,۹۷۲,۲۹۸ | (۳۵۸,۸۰۸) | ۱,۴۹۵,۰۱۸ | - | ۶۸۰,۴۲۷ | (۳۴۹,۲۶۹) | ۶۴۷,۲۳۲ | ماشین آلات و تجهیزات |
| - | ۴۲,۵۹۷ | - | ۹۸,۵۷۷ | - | ۲۰,۲۹۷ | - | ۷۶,۹۵۳ | تاسیسات |
| (۳,۱۰۰) | ۳۶۸,۸۶۶ | (۱,۱۹۱) | ۱,۰۹,۹۲۳ | (۸۶۵) | ۸۴,۱۳۲ | (۷۱۷) | ۷۸,۵۳۵ | وسائط نقلیه |
| (۱۶۴) | ۴۸,۸۷۲ | (۲۹۱) | ۶۴,۱۰۴ | - | ۲۰,۸۰۴ | - | ۳۸,۹۰۲ | اثاثیه و منصوبات |
| - | ۱۸,۳۵۷ | (۲۲۵) | ۲۷,۹۱۸ | - | ۱۲,۲۳۸ | - | ۲۴,۲۲۸ | ابزار آلات |
| (۱۵۴,۹۰۴) | ۹۴۸,۱۰۲ | (۴۲۷,۲۴۵) | ۸۴۳,۵۸۵ | (۱۱۶۱۰) | ۶۶۸,۰۸۸ | (۲۷۷,۸۱۶) | ۸۶,۳۴۵ | سایر |
| (۱۵۸,۶۶۷) | ۳,۵۹۶,۰۳۲ | (۷۸۷,۷۶۰) | ۲,۸۲۰,۵۷۴ | (۱۲,۴۷۵) | ۱,۵۶۰,۸۴۱ | (۶۲۷,۸۰۲) | ۱,۰۴۴,۹۷۸ | جمع |

افزایش بابت ماشین‌آلات، طرح توسعه پروژه شهرضا، کوره هالوژن‌زدایی، خرید ژنراتور، خرید زمین در شرکت‌های فرعی و افزایش‌های شرکت است.

ب) فهرست زمین و ساختمان شرکت:

| شرح دارایی | بهای تمام شده | استهلاک انباشته | ارزش دفتری | نوع کاربری | وضعیت مالکیت | موقعیت مکانی | مساحت | تشریح وضعیت وثیقه | پرونده‌های حقوقی |
|------------------------------|---------------|-----------------|-------------|------------|--------------|--------------|----------|-------------------|------------------|
| | میلیون ریال | میلیون ریال | میلیون ریال | | | | متر مربع | | |
| زمین | | | | | | | | | |
| زمین | - | - | - | صنعتی | سند دارد | کارخانه | ۲۴۵۰۴۵,۱ | | |
| زمین | ۸۰ | - | ۸۰ | صنعتی | سند دارد | کارخانه | ۲۲۴۰۳,۶ | | بشرح بند ۱۱ |
| زمین | ۱۰ | - | ۱۰ | صنعتی | سند دارد | کارخانه | ۱۳۴۱۲/۷۶ | | |
| جمع | ۹۰ | - | ۹۰ | | | | | | |
| ساختمان | | | | | | | | | |
| آپارتمان | ۱۰۰,۱۴۶ | ۱۵,۷۵۳ | ۸۴,۳۹۳ | اداری | سند دارد | دفتر تهران | ۲۴۰,۷۱ | | |
| آپارتمان | ۶۲,۴۹۴ | ۹,۸۳۳ | ۵۲,۶۶۱ | اداری | سند دارد | دفتر تهران | ۱۴۹,۵۷ | | |
| آپارتمان | ۶۹,۴۵۱ | ۴,۶۳۰ | ۶۴,۸۲۱ | اداری | سند دارد | دفتر تهران | ۱۱۰,۲۶ | | |
| آپارتمان | ۹۲۰ | ۹۲۰ | - | مسکونی | - | اصفهان | ۱۳۹,۲۵ | | |
| ویلا | ۵۸۴ | ۳۷۹ | ۲۰۵ | مسکونی | سند دارد | چادگان | ۵۸۰ | بانک سپه | |
| ویلا | ۱۸۱ | ۱۸۱ | - | مسکونی | سند دارد | چادگان | ۵۳۲ | بانک سپه | |
| ویلا | ۱۸۱ | ۱۸۱ | - | مسکونی | سند دارد | چادگان | ۲۹۶ | بانک سپه | |
| ویلا | ۱۸۱ | ۱۸۱ | - | مسکونی | سند دارد | چادگان | ۲۲۹ | بانک سپه | |
| ویلا | ۱۸۱ | ۱۸۱ | - | مسکونی | سند دارد | چادگان | ۳۵۴ | بانک سپه | |
| مهمان‌سراها و سالن اجتماعات | ۲,۷۱۷ | ۱,۳۴۱ | ۱,۳۷۶ | مسکونی | - | کارخانه | ۷۵۲ | | |
| ساختمان اداری و خدماتی | ۱۰,۱۸۴ | ۵,۱۰۹ | ۵,۰۷۵ | صنعتی | - | کارخانه | ۱۷۷۲۸ | | |
| ساختمان کارخانه‌ها | ۶۸,۷۷۵ | ۵۰,۵۵۲ | ۱۸,۲۲۳ | صنعتی | - | کارخانه | ۱۳۴۷۹ | | |
| ساختمان‌های انباری و سوله‌ای | ۷۸,۳۷۱ | ۴,۳۹۲ | ۷۳,۹۷۹ | صنعتی | - | کارخانه | ۱۲۲۴۲ | | |
| پست برق و موتورخانه | ۸,۲۰۳ | ۱,۶۷۷ | ۶,۵۲۶ | صنعتی | - | کارخانه | ۹۶۳ | | |
| جمع | ۴۰۲,۵۶۹ | ۹۵,۳۱۰ | ۳۰۷,۲۵۹ | | | | | | |



شرکت باما (سهامی عام)
گزارش فعالیت وضع عمومی شرکت

برای سال مالی منتهی به ۲۹ اسفند ماه ۱۴۰۰

مبالغ : میلیون ریال

(پ) تغییرات در ارزش دفتری سرمایه گذاری های شرکت اصلی و گروه (تلفیق):

| شرح | ارزش دفتری در ابتدای سال | | افزایش طی سال | | کاهش طی سال | | ارزش دفتری در پایان سال |
|---|--------------------------|-----------|---------------|-----------|--------------|-----------|-------------------------|
| | ۱۴۰۰ | ۱۴۰۰ | ۱۴۰۰ | ۱۴۰۰ | ۱۴۰۰ | ۱۴۰۰ | |
| | گروه (تلفیق) | شرکت اصلی | گروه (تلفیق) | شرکت اصلی | گروه (تلفیق) | شرکت اصلی | گروه (تلفیق) |
| شرکت ذوب روی اصفهان | - | ۵۹۲,۰۸۴ | - | ۳۹,۵۵۲ | - | (۲۴۷) | ۶۳۱,۳۸۹ |
| شرکت شاهین روی سپاهان | - | ۳۱,۹۵۲ | - | - | - | - | ۳۱,۹۵۲ |
| شرکت تجاری، بازرگانی و مواد معدنی میناب | - | ۴,۷۴۹ | - | - | - | - | ۴,۷۴۹ |
| شرکت کانی کربن طیس | - | ۷,۴۴۲,۱۰۶ | - | ۲۶۵,۱۴۴ | - | - | ۷,۷۰۷,۲۵۰ |
| شرکت کیهان معادن آپادانا | - | - | - | ۳۰,۰۰۰ | - | - | ۳۰,۰۰۰ |
| شرکت کیمیا فرآوران زرین | - | - | - | ۱۴۴,۶۷۰ | - | - | ۱۴۴,۶۷۰ |
| شرکت سرزمین جلگه های آسمانی | ۱۵۹,۶۷۸ | ۱۵۹,۶۷۸ | ۳۰۷,۴۷۶ | ۳۰۷,۵۰۰ | - | - | ۴۶۷,۱۵۴ |
| شرکت بهپوران صفه | ۳۷,۰۱۶ | ۱۰,۶۳۷ | ۱۹,۳۱۱ | - | - | - | ۵۶,۳۲۸ |
| شرکت پویا زرکان آق دره | - | - | ۳,۶۵۷,۶۲۲ | ۳,۶۵۷,۶۲۲ | - | - | ۳,۶۵۷,۶۲۲ |
| شرکت آلومینیم المهدی | ۳۴,۲۰۷ | ۳۴,۲۰۷ | - | - | - | - | ۳۴,۲۰۷ |
| راهبران صنعت سرب و روی | ۵۵۲ | ۴۷۷ | - | - | - | - | ۵۵۲ |
| سایر | ۲ | ۲ | - | - | - | - | ۲ |
| جمع | ۲۳۱,۴۵۵ | ۸,۲۷۵,۸۹۲ | ۳,۹۸۴,۴۱۰ | ۴,۴۴۴,۴۸۸ | (۲۴۷) | - | ۱۲,۷۲۰,۱۳۳ |
| | ۴,۲۱۵,۸۶۵ | | | | | | ۴,۲۱۵,۸۶۵ |

* سرمایه گذاری در سهام شرکت سرزمین جلگه های آسمانی (با مسئولیت محدود) به میزان ۴۶۷ میلیارد ریال، بابت ۳۰ درصد سهام قدرالسهم مربوط به محدوده معدنی، معروف به صاحب دیوان در کمربند جهانی مس (آندزیتی آلپ - هیمالیا) و درون کانی سازی آذربایجان - قفقاز و بین شهرستان های اهر و مشگین شهر واقع شده است. سهام این شرکت در سال ۱۳۹۶ خریداری و اکتشافات سیستماتیک در محدوده معدنی فوق آغاز شد. سرمایه شرکت فوق طی چند مرحله به ۱۵۰۰ میلیارد ریال افزایش یافت و به استناد مصوبه مجمع عمومی فوق العاده، شرکت برنامه افزایش به ۵۳۰۰ میلیارد ریال را دارد. فعالیت های اکتشافی شامل، زمین شناسی عمومی، نقشه های زمین شناسی، پردازش داده های ماهواره ای، نقشه توپوگرافی با پهباد، اکتشاف لیتو ژئوشیمی، رسوب آبراه های و کانه سنگین جمعاً با بیش از ۵۰۰۰ نمونه، عملیات ژئوفیزیکی در بیش از هزار ایستگاه، حفاری اکتشافی تا عمق ۱۰۸۰ متر و بیش از ۷۰ هزار متر حفاری با بیش از ۶۶ هزار مورد لاگ، حفر ترانشه به طول بیش از ده کیلومتر، احداث بیش از ۵۵ کیلومتر جاده دسترسی انجام پذیرفته است. پس از ارائه درخواست گواهی کشف، صورتجلسه نهائی کشف در تاریخ ۱۴۰۰/۰۷/۱۲ با ذخیره ۶۹ میلیون تن ذخیره قطعی و ۱۹ میلیون تن ذخیره احتمالی کانسنگ مس، طلا و مولیبدن هم ارز حدود ۰.۵٪ مس اخذ شده است. همزمان اقدامات به منظور توسعه اکتشافات و تهیه طرح استخراج معدن در دست اقدام بوده که طرح بهره برداری معدن با ظرفیت یک میلیون تن در سال در تاریخ ۱۰ اردیبهشت ۱۴۰۱ مورد تایید سازمان صمت قرار گرفته و در مرحله صدور پروانه بهره برداری است.

در حوزه بهره برداری پس از مکان یابی محل کارخانه، زمین کارخانه تحویل و انتقال سند آن صورت گرفته است. جواز تاسیس کارخانه تولید کنسانتره مس، طلا و مولیبدن در سال ۱۳۹۹ اخذ شده و در حال حاضر جاده و راه های دسترسی پس از پرداخت هزینه های مرتبط به ادارات دولتی، توسط شرکت ایجاد و زمین کارخانه تسطیح گردیده است. تاکنون ۱۵ دستگاه ماشین آلات معدنی توسط شرکت تامین گردیده است. مجوز برق اخذ و خط انتقال آن تا کارخانه و معدن اجرا شده است. مجوز مخابرات اخذ شده و خط انتقال آن اجرا شده است. مجوز آب مورد نیاز کارخانه اخذ شده است. ساختمان های اداری و لجستیک و انبار ناریه و انبار مغزه ها ساخته شده و واحدهای مربوط در حال احداث است. برداشت ماده معدنی از معدن جهت تست پایلوت و مذاکره با پیمانکاران معدن جهت باطله برداری معدن و باز کردن پیت معدن در حال انجام است. مهندسی ساخت کارخانه و مذاکرات جهت سفارش خرید ماشین آلات معدنی و تجهیزات کارخانه در حال انجام و پیمانکار عمرانی مقدماتی نیز تعیین گردیده و فعالیت خود را آغاز نموده است.



شرکت باما (سهامی عام)
گزارش فعالیت وضع عمومی شرکت

برای سال مالی منتهی به ۲۹ اسفند ماه ۱۴۰۰

۸-۴) تغییرات در ساختار سرمایه شرکت اصلی و گروه (تلفیق):

مبالغ: میلیون ریال

| درصد افزایش / (کاهش) | | گروه (تلفیق) | | شرکت اصلی | | عنوان |
|---|-------|--------------|-------------|--------------|-------------|-------------------------------------|
| گروه | اصلی | ۱۳۹۹ | ۱۴۰۰ | ۱۳۹۹ | ۱۴۰۰ | |
| الف) تغییرات در حقوق مالکانه شرکت اصلی و گروه (تلفیق): | | | | | | |
| - | ۰ | ۱۰,۰۰۰,۰۰۰ | ۱۰,۰۰۰,۰۰۰ | ۱۰,۰۰۰,۰۰۰ | ۱۰,۰۰۰,۰۰۰ | سرمایه |
| (۳) | -۱۰۰ | ۱,۴۴۸,۷۳۰ | ۱,۴۰۰,۲۷۲ | ۳,۷۶۵ | ۰ | صرف سهام خزانه |
| #DIV/! | | ۰ | (۳۳,۲۸۵) | | | آثار معاملات سهام خزانه شرکت فرعی |
| (۰) | | ۴,۸۰۴,۳۱۲ | ۴,۷۸۸,۲۷۹ | | | آثار معاملات با منافع فاقد حق کنترل |
| (۷) | -۸ | (۱۳۰,۳۸۱) | (۱۳۹,۹۷۴) | (۱۲۴,۶۶۳) | (۱۳۴,۲۵۶) | سهام خزانه |
| ۲۲ | ۱۷ | ۸۱۱,۱۹۴ | ۹۸۷,۶۴۰ | ۷۷۳,۶۹۳ | ۹۰۶,۷۶۴ | اندوخته قانونی |
| ۲۳ | ۱۴ | ۷,۲۱۲,۲۶۷ | ۸,۸۵۲,۷۷۴ | ۱۲,۹۵۴,۸۶۸ | ۱۴,۸۲۸,۲۰۴ | سود انباشته |
| (۲۷) | | ۲,۶۱۹,۸۳۰ | ۱,۹۱۹,۳۵۱ | | | منافع فاقد حق کنترل |
| ۴ | ۸ | ۲۶,۷۶۵,۹۵۳ | ۲۷,۷۷۵,۰۵۶ | ۲۳,۶۰۷,۶۶۳ | ۲۵,۶۰۰,۷۱۲ | جمع حقوق صاحبان سهام |
| ب) تغییرات در بدهی‌های بلندمدت شرکت اصلی و گروه: | | | | | | |
| ۲۵ | ۱۳ | ۱۴,۷۵۹ | ۱۸,۵۰۸ | ۱۴,۷۵۹ | ۱۶,۶۸۲ | ذخیره مزایای پایان خدمت کارکنان |
| ج) تخصیص سود شرکت اصلی و گروه: | | | | | | |
| (۷۳) | (۱۰۰) | (۶۶۴,۶۰۲) | (۱۷۶,۲۳۱) | (۶۷۳,۶۹۳) | (۱۳۳,۰۷۱) | اندوخته قانونی |
| (۱۰۰) | ۱۰۱ | (۹,۰۰۰,۰۰۰) | ۰ | (۹,۰۰۰,۰۰۰) | ۰ | افزایش سرمایه از محل سود انباشته |
| (۱۰۰) | ۱۰۲ | ۱۷۳,۴۶۵ | ۰ | - | (۳۴,۸۸۳) | سایر اقلام حقوق مالکانه |
| ۲۴ | (۱۰۲) | (۱,۰۸۴,۱۴۷) | (۱,۳۴۶,۶۲۵) | (۶۶۷,۰۰۰) | (۱,۳۵۰,۰۰۰) | سود سهام مصوب |
| (۸۶) | (۸۵) | (۱۰,۵۷۵,۲۸۴) | (۱,۵۲۲,۸۵۶) | (۱۰,۳۴۰,۶۹۳) | (۱,۵۱۷,۹۵۴) | جمع سود تخصیص داده شده |





شرکت باما (سهامی عام)
گزارش فعالیت وضع عمومی شرکت

برای سال مالی منتهی به ۲۹ اسفند ماه ۱۴۰۰
۹-۴) تغییرات در وضعیت نقدینگی و سرمایه در گردش شرکت اصلی و گروه (تلفیق):

مبالغ: میلیون ریال

| درصد افزایش / (کاهش) | | گروه (تلفیق) | | شرکت اصلی | | عنوان |
|--|-------|--------------|-------------|-------------|-------------|---|
| گروه | اصلی | ۱۳۹۹ | ۱۴۰۰ | ۱۳۹۹ | ۱۴۰۰ | |
| الف) منابع اصلی نقدینگی و مصارف نقدی: | | | | | | |
| ۱۳۷ | ۵۶ | ۲,۰۵۳,۲۷۲ | ۴,۸۶۴,۹۶۶ | ۲,۰۸۹,۵۲۷ | ۳,۲۵۷,۵۱۴ | جریان نقد ناشی از فعالیت‌های عملیاتی |
| (۷۵) | (۹۶) | (۶۲,۷۶۲) | (۱۵,۹۴۶) | (۱۳,۴۳۸) | (۵۹۱) | پرداخت مالیات بر درآمد |
| ۴۹۶ | ۹۸ | (۸۱۲,۳۸۸) | (۴,۸۳۹,۷۹۹) | (۱,۵۲۶,۰۱۰) | (۳,۰۲۰,۴۴۰) | جریان نقد حاصل از فعالیت‌های سرمایه‌گذاری |
| ۱۸۰ | ۱۶۲ | ۶۰۴,۷۷۸ | (۴۸۵,۹۴۶) | ۷۹۷,۸۵۹ | (۴۹۳,۰۲۸) | جریان نقد حاصل از فعالیت‌های تامین مالی |
| ۱۲۷ | ۱۱۹ | ۱,۷۸۲,۹۰۰ | (۴۷۶,۷۲۵) | ۱,۳۴۷,۹۳۸ | (۲۵۶,۵۴۵) | خالص افزایش (کاهش) وجه نقد |
| ب) وضعیت جریان‌های نقدی عملیاتی: | | | | | | |
| (۵۸) | (۷۵) | ۹,۰۳۲,۵۶۶ | ۳,۷۷۸,۷۹۴ | ۱۳,۴۱۲,۵۸۹ | ۳,۳۹۱,۲۹۰ | سود خالص |
| ۷۵۰ | (۱۰۰) | (۳۴۵,۸۴۹) | ۱,۵۹۸,۷۶۲ | (۷,۹۶۳,۴۹۳) | (۲۱,۹۷۸) | جمع تعدیلات |
| (۹۲) | (۹۷) | (۶,۷۳۳,۴۴۵) | (۵۱۲,۵۹۰) | (۳,۳۵۹,۵۶۹) | (۱۱۱,۷۹۸) | تغییرات سرمایه در گردش |
| ۱۳۷ | ۵۶ | ۲,۰۵۳,۲۷۲ | ۴,۸۶۴,۹۶۶ | ۲,۰۸۹,۵۲۷ | ۳,۲۵۷,۵۱۴ | جریان نقد ناشی از فعالیت‌های عملیاتی |
| ج) سرمایه در گردش: | | | | | | |
| (۱۰) | (۱۵) | ۲,۰۴۷۹,۵۷۰ | ۱۸,۴۷۰,۷۸۰ | ۱۷,۳۴۶,۹۶۸ | ۱۴,۷۸۴,۶۶۸ | دارایی‌های جاری |
| ۴۳ | ۰ | (۴,۹۵۵,۱۴۰) | (۷,۰۷۶,۸۹۳) | (۴,۴۵۴,۳۷۴) | (۴,۴۷۲,۰۱۶) | بدهی‌های جاری |
| (۲۷) | (۲۰) | ۱۵,۵۲۴,۴۳۰ | ۱۱,۳۹۳,۸۸۷ | ۱۲,۸۹۲,۵۹۴ | ۱۰,۳۱۲,۶۵۲ | خالص دارایی‌ها و بدهی‌های جاری |






شرکت باما (سهامی عام)
گزارش فعالیت وضع عمومی شرکت
برای سال مالی منتهی به ۲۹ اسفند ماه ۱۴۰۰

۱۰-۴) نسبت‌های مالی شرکت اصلی و گروه (تلفیق):

| درصد افزایش / (کاهش) | | گروه (تلفیق) | | شرکت اصلی | | ارقام به | عنوان |
|-------------------------------|------|--------------|-------|-----------|------|----------|--|
| گروه | اصلی | ۱۳۹۹ | ۱۴۰۰ | ۱۳۹۹ | ۱۴۰۰ | | |
| الف) نسبت‌های فعالیت: | | | | | | | |
| ۴۰ | (۷) | ۰.۸۳ | ۱.۱۶ | ۰.۷۲ | ۰.۶۷ | مرتبه | دوره گردش موجودی‌ها |
| ۳۲ | (۷) | ۱.۶۸ | ۲.۲۱ | ۱.۲۸ | ۱.۱۹ | مرتبه | دوره گردش مطالبات |
| (-) | (۲۹) | ۰.۴۳ | ۰.۴۳ | ۰.۳۷ | ۰.۲۶ | مرتبه | دوره گردش دارایی‌ها |
| ب) نسبت‌های نقدینگی: | | | | | | | |
| (۳۷) | (۱۵) | ۴.۱۳ | ۲.۶۱ | ۳.۸۹ | ۳.۳۱ | مرتبه | نسبت جاری |
| (۵۵) | (۴۱) | ۰.۹۷ | ۰.۴۳ | ۰.۹۴ | ۰.۵۶ | مرتبه | نسبت آنی |
| ج) نسبت‌های اهرم مالی: | | | | | | | |
| ۳۰ | (۶) | ۱۵.۷% | ۲۰.۳% | ۰.۱۶ | ۰.۱۵ | درصد | نسبت بدهی (بدهی‌ها به دارایی‌ها) |
| ۰ | ۰ | ۰.۰۶% | ۰.۰۷% | ۰.۰۰ | ۰.۰۰ | درصد | نسبت بدهی‌های بلندمدت به حقوق صاحبان سهام |
| د) نسبت‌های سود آوری: | | | | | | | |
| (۶۲) | (۸۳) | ۰.۲۸ | ۰.۱۱ | ۰.۶۷ | ۰.۱۲ | مرتبه | نسبت بازده مجموع دارایی‌ها |
| (۶۰) | (۸۲) | ۰.۳۴ | ۰.۱۴ | ۰.۷۸ | ۰.۱۴ | مرتبه | نسبت بازده حقوق صاحبان سهام |
| ۴۶۶ | ۵۱۷ | ۰.۲۳ | ۱.۲۹ | ۰.۱۶ | ۰.۹۶ | مرتبه | نسبت نقدشوندگی سود (جریان نقدی عملیاتی/سود پس از مالیات) |
| (۵۸) | (۷۵) | ۹۰.۳ | ۳۷۸ | ۱,۳۴۱ | ۳۳۹ | ریال | سود هر سهم |
| | (۷۴) | | | ۱۳۵ | ۳۵ | ریال | سود نقدی هر سهم (سال ۱۴۰۰ پیشنهادی) |
| ۱۳۷ | ۵۶ | ۲۰.۵ | ۴۸۶ | ۲۰.۹ | ۳۲۶ | ریال | جریان نقدی هر سهم |



تولید اکسید روی - شرکت شاهین روی سپاهان



شرکت باما (سهامی عام)
گزارش فعالیت وضع عمومی شرکت
برای سال مالی منتهی به ۲۹ اسفند ماه ۱۴۰۰

۵) اطلاعات مربوط به معاملات با اشخاص وابسته

۵-۱) معاملات گروه با اشخاص وابسته طی سال مورد گزارش:

مبالغ : میلیون ریال

| شرح | نام شخص وابسته | نوع وابستگی | خرید کالا و خدمات از گروه | فروش کالا و خدمات به گروه | تضامین اعطایی (دریافتی) |
|-------------------|--------------------------------------|-------------------------------|---------------------------|---------------------------|-------------------------|
| شرکت‌های وابسته | شرکت سرزمین جلگه‌های آسمانی | شرکت تابعه - هیات مدیره مشترک | ۱۶۵,۷۷۹ | - | - |
| | شرکت بهپوران صفه | شرکت تابعه - هیات مدیره مشترک | ۳۵,۵۴۲ | ۴۶۶,۷۳۰ | - |
| | جمع | | ۲۰۱,۳۲۱ | ۴۶۶,۷۳۰ | - |
| مدیران اصلی شرکت | شرکت گروه صنعتی و معدنی و معدنی امیر | سهامدار - هیات مدیره | - | - | (۱,۱۳۰,۰۰۰) |
| | شرکت سوژمیران | سهامدار - هیات مدیره | ۱۷,۴۶۴ | ۸۷,۹۴۲ | - |
| | جمع | | ۱۷,۴۶۴ | ۸۷,۹۴۲ | (۱,۱۳۰,۰۰۰) |
| سایر اشخاص وابسته | شرکت پویا زرکان آق دره | هیات مدیره مشترک | ۱۶۲,۰۰۰ | - | - |
| | شرکت معدنی و فرآوری سرمه فیروزآباد | هیات مدیره مشترک | ۱۰۱,۵۶۶ | - | ۵۰۰,۰۰۰ |
| | شرکت طلای ایران | هیات مدیره مشترک | ۴۲,۳۴۱ | ۲۳۷ | - |
| | شرکت معدنکاری گنبد آراسته میثاق جنوب | هیات مدیره مشترک | ۷۲,۲۷۰ | - | - |
| | شرکت رنگین کویان تجارت | مالکیت غیر مستقیم | - | ۶۵۳,۰۵۵ | - |
| | شرکت بازرگانی نیک گستر قشم | مالکیت غیر مستقیم | - | ۹۸,۳۰۰ | - |
| | شرکت فراپارس قشم | مالکیت غیر مستقیم | ۲,۳۶۰ | - | - |
| | جمع | | ۳۸۰,۵۳۷ | ۷۵۱,۵۹۲ | ۵۰۰,۰۰۰ |
| جمع کل | | ۵۹۹,۳۲۲ | ۱,۳۰۶,۲۶۴ | (۶۳۰,۰۰۰) | |

در کلیه موارد فوق ارزش منصفانه با ارزش معاملاتی برابر است.

۵-۲) مانده نهایی اشخاص وابسته گروه:

مبالغ : میلیون ریال

| شرح | نام شخص وابسته | دریافتی‌ها | پرداختی‌های غیر تجاری | پرداختی‌های تجاری | دریافتی بلندمدت | سایر حساب‌ها | ۱۴۰۰/۱۲/۲۹ | ۱۳۹۹/۱۲/۳۰ |
|-------------------|--------------------------------------|------------|-----------------------|-------------------|-----------------|--------------|------------|------------|
| شرکت‌های وابسته | شرکت سرزمین جلگه‌های آسمانی | ۱۳,۹۹۶ | - | - | ۱۳۸,۲۲۴ | - | ۱۵۲,۲۲۰ | ۱۲۰,۶۰۸ |
| | شرکت بهپوران صفه | - | (۳۲,۹۹۲) | (۳۸۱) | - | - | (۳۳,۳۷۳) | (۹,۸۳۵) |
| | جمع | ۱۳,۹۹۶ | (۳۲,۹۹۲) | (۳۸۱) | ۱۳۸,۲۲۴ | - | ۱۱۸,۸۴۷ | ۱۱۰,۷۷۳ |
| مدیران اصلی شرکت | شرکت گروه صنعتی و معدنی و معدنی امیر | - | - | - | - | - | - | - |
| | شرکت سوژمیران | - | - | - | - | (۳۹۷) | (۳۹۷) | ۱۸,۶۷۰ |
| | جمع | - | - | - | - | (۳۹۷) | (۳۹۷) | ۱۸,۶۷۰ |
| سایر اشخاص وابسته | شرکت معدنکاری گنبد آراسته میثاق جنوب | - | - | - | - | - | - | ۱۱,۲۹۲ |
| | شرکت بازرگانی نیک گستر قشم | - | - | - | - | ۱۷,۵۰۲ | ۱۷,۵۰۲ | ۹,۹۲۲ |
| | شرکت فراپارس قشم | ۶۵ | - | - | - | - | ۶۵ | ۲۹۰ |
| | سایر شرکت‌های گروه و اشخاص وابسته | ۶,۶۶۷ | - | - | - | (۲۸۰,۳۲۳) | (۲۷۳,۶۵۶) | - |
| | جمع | ۶,۷۳۲ | - | - | - | - | (۲۵۶,۰۸۹) | ۲۱,۵۰۴ |
| جمع کل | ۲۰,۷۲۸ | (۳۲,۹۹۲) | (۳۸۱) | ۱۳۸,۲۲۴ | (۲۶۳,۲۱۸) | (۱۳۷,۶۳۹) | ۱۵۰,۹۴۷ | |



شرکت باما (سهامی عام)
گزارش فعالیت وضع عمومی شرکت
برای سال مالی منتهی به ۲۹ اسفند ماه ۱۴۰۰

مبالغ : میلیون ریال

۳-۵) معاملات شرکت اصلی با اشخاص وابسته طی سال مورد گزارش:

| شرح | نام شخص وابسته | مشمول ماده ۱۲۹ | نوع وابستگی | خرید کالا و خدمات از شرکت | فروش کالا و خدمات به شرکت | تضمین اعطایی (دریافتی) |
|-------------------|--|----------------|-------------------------------|---------------------------|---------------------------|------------------------|
| شرکت‌های فرعی | شرکت ذوب روی اصفهان | ✓ | هیات مدیره مشترک | ۱,۰۲۹,۰۵۸ | ۱,۰۴۸,۹۱۱ | - |
| | شرکت تولیدی و صنعتی شاهین روی سپاهان | ✓ | هیات مدیره مشترک | ۳۰,۲۸۶ | - | - |
| | شرکت تجاری و بازرگانی مواد معدنی میناب | ✓ | هیات مدیره مشترک | - | ۱۱,۹۶۴ | ۲,۵۵۱,۵۰۰ |
| | شرکت کیمیا فراوران زرین | ✓ | هیات مدیره مشترک | - | ۲۰۵ | - |
| | جمع | | | ۱,۰۵۹,۳۴۴ | ۱۱۶,۸۵۵ | ۲,۵۵۱,۵۰۰ |
| شرکت‌های وابسته | شرکت بهپوران صفه | ✓ | شرکت تابعه - هیات مدیره مشترک | ۳۵,۵۴۲ | ۴۶۶,۷۳۰ | - |
| | شرکت سرزمین جلگه‌های آسمانی | ✓ | شرکت تابعه - هیات مدیره مشترک | ۱۳۸,۱۴۶ | - | - |
| | | جمع | | ۱۷۳,۶۸۸ | ۴۶۶,۷۳۰ | - |
| مدیران اصلی شرکت | شرکت گروه صنعتی و معدنی امیر | ✓ | عضو هیات مدیره | - | - | (۱,۱۳۰,۰۰۰) |
| | شرکت سوژمیران | ✓ | عضو هیات مدیره | ۱۷,۴۵۸ | ۸۷,۹۴۲ | - |
| | | جمع | | ۱۷,۴۵۸ | ۸۷,۹۴۲ | (۱,۱۳۰,۰۰۰) |
| سایر اشخاص وابسته | شرکت پویا زرکان آق دره | ✓ | هیات مدیره مشترک | ۱۲۶,۰۰۰ | - | - |
| | شرکت معدنی و فرآوری سرمه فیروزآباد | ✓ | هیات مدیره مشترک | ۱۰۱,۵۵۶ | - | ۵۰۰,۰۰۰ |
| | شرکت طلای ایران | ✓ | هیات مدیره مشترک | ۳۸,۷۶۱ | ۲۳۷ | - |
| | شرکت معدنکاری گنبد آراسته میناب جنوب | ✓ | هیات مدیره مشترک | ۷۲,۲۷۰ | - | - |
| | شرکت بازرگانی نیک گستر قشم | ✓ | هیات مدیره مشترک | - | ۵۴,۹۱۷ | - |
| | شرکت فراپارس قشم | ✓ | هیات مدیره مشترک | ۲,۳۵۶ | - | - |
| | | جمع | | ۳۴۰,۹۴۳ | ۵۵,۱۵۴ | ۵۰۰,۰۰۰ |
| | جمع کل | | ۱,۵۹۱,۴۳۳ | ۷۲۶,۶۸۱ | ۱,۹۲۱,۵۰۰ | |

در کلیه موارد فوق ارزش منصفانه با ارزش معاملاتی برابر است.

مبالغ : میلیون ریال

۴-۵) مانده نهایی اشخاص وابسته در شرکت اصلی:

| شرح | نام شخص وابسته | دریافتی‌ها | پرداختی‌های غیر تجاری | پرداختی‌های تجاری | دریافتی بلندمدت | سایر حساب‌ها | ۱۴۰۰/۱۲/۲۹ | ۱۳۹۹/۱۲/۳۰ |
|-------------------|--|------------------|-----------------------|-------------------|-----------------|----------------|------------------|------------------|
| شرکت‌های فرعی | شرکت ذوب روی اصفهان | ۷۱۳,۸۵۵ | - | - | - | - | ۷۱۳,۸۵۵ | ۱,۴۸۲,۶۵۵ |
| | شرکت تولیدی و صنعتی شاهین روی سپاهان | ۱۰۰,۸۲۲ | - | - | - | - | ۱۰۰,۸۲۲ | ۱۳۹,۶۳۹ |
| | شرکت تجاری و بازرگانی مواد معدنی میناب | ۱۹۹ | - | - | - | - | ۱۹۹ | ۱,۹۷۵ |
| | شرکت کیمیا معادن آپادانا | - | - | (۲۹,۸۵۷) | - | - | - | (۲۹,۸۵۷) |
| | شرکت کیمیا فراوران زرین | ۲۷,۱۳۷ | - | - | - | - | ۲۷,۱۳۷ | - |
| | شرکت کانی کربن طبس | ۶۸۶,۶۵۶ | - | - | - | - | ۶۸۶,۶۵۶ | ۷۳۲,۰۷۰ |
| | جمع | ۱,۵۲۸,۶۶۹ | - | - | - | - | ۱,۴۹۸,۸۱۲ | ۲,۳۵۶,۳۳۹ |
| شرکت‌های وابسته | شرکت بهپوران صفه | - | (۳۲,۹۹۲) | (۳۸۱) | - | - | (۳۳,۳۷۳) | (۹,۸۳۵) |
| | شرکت سرزمین جلگه‌های آسمانی | - | - | - | ۱۳۸,۲۲۴ | - | ۱۳۸,۲۲۴ | ۱۲۰,۶۰۸ |
| | | جمع | - | (۳۲,۹۹۲) | (۳۸۱) | ۱۳۸,۲۲۴ | - | ۱۰۴,۸۵۱ |
| مدیران اصلی شرکت | شرکت سوژمیران | - | - | - | - | - | - | ۱۸,۶۷۰ |
| | | جمع | - | - | - | - | - | ۱۸,۶۷۰ |
| سایر اشخاص وابسته | شرکت معدنکاری گنبد آراسته میناب جنوب | - | - | - | - | - | - | ۱۱,۲۹۲ |
| | شرکت بازرگانی نیک گستر قشم | - | - | - | - | ۱۷,۵۰۲ | ۱۷,۵۰۲ | ۱۰,۰۷۳ |
| | شرکت فراپارس قشم | ۶۵ | - | - | - | - | ۶۵ | ۱۲۶ |
| | | جمع | - | - | - | - | ۱۷,۵۰۲ | ۲۱,۳۶۵ |
| | جمع کل | ۱,۵۲۸,۶۶۹ | (۳۲,۹۹۲) | (۳۸۱) | ۱۳۸,۲۲۴ | ۱۷,۵۰۲ | ۱,۶۲۱,۱۶۵ | ۲,۵۰۷,۱۴۷ |



شرکت باما (سهامی عام)
گزارش فعالیت وضع عمومی شرکت
برای سال مالی منتهی به ۲۹ اسفند ماه ۱۴۰۰

۶) اطلاعات تعهدات مالی آتی شرکت

۱-۶) تعهدات مالی شرکت و گروه در ترازنامه منعکس می‌باشد و طبق روال تجاری پرداخت می‌گردد. تعهدات احتمالی این شرکت و گروه موضوع ماده ۲۳۵ قانون تجارت مصوب ۱۳۴۷ عمدتاً در روال عادی بوده و تعهداتی که نیاز به ثبت در حساب‌ها باشد وجود ندارد.
۲-۶) تعهدات سرمایه‌ای ناشی از قراردادهای منعقد و مصوب در تاریخ ترازنامه به شرح زیر است:

| گروه | اصلی | |
|----------------|---------------|---------------------------------|
| میلیون ریال | میلیون ریال | تکمیل دارایی‌های در جریان تکمیل |
| ۴۴۴,۹۲۶ | ۱۴,۹۲۶ | تکمیل سفارشات خارجی |
| ۶۷,۲۳۰ | ۱۷,۲۳۰ | |
| ۵۳۲,۱۵۶ | ۳۲,۱۵۶ | |

۷) نظام راهبری شرکت

الف) ترکیب اعضای هیات مدیره:

| اعضای هیات مدیره | نام و نام خانوادگی نماینده | سمت | موظف / غیر موظف | تاریخ انتصاب | تاریخ اتمام |
|--|----------------------------|----------------------------|-----------------|--------------|-------------|
| شرکت صنعتی آراسته معدن (سهامی خاص) | علی احمدی نیری | رئیس هیات مدیره | غیر موظف | ۱۴۰۰/۰۴/۱۰ | ۱۴۰۲/۰۴/۱۰ |
| شرکت مبین متین آسیا (سهامی خاص) | رضا طاهرخانی | نائب رئیس هیات مدیره | غیر موظف | ۱۴۰۰/۰۴/۱۰ | ۱۴۰۲/۰۴/۱۰ |
| شرکت گروه صنعتی و معدنی امیر (سهامی عام) | سید فرهنگ حسینی | عضو هیات مدیره | غیر موظف | ۱۴۰۰/۰۴/۱۰ | ۱۴۰۲/۰۴/۱۰ |
| امیر آشتیانی عراقی | - | عضو هیات مدیره | غیر موظف | ۱۴۰۰/۰۴/۱۰ | ۱۴۰۲/۰۴/۱۰ |
| شرکت سوژمیران (سهامی عام) | حسن اسلامی قانع | عضو هیات مدیره و مدیر عامل | موظف | ۱۴۰۰/۰۴/۱۰ | ۱۴۰۲/۰۴/۱۰ |

ب) مشخصات اعضای هیات مدیره:

| نام و نام خانوادگی | تحصیلات | زمینه های سوابق کاری | مالکیت در سهام شرکت - تعداد | عضویت همزمان در هیات مدیره سایر شرکتها | عضویت در هیات مدیره در ۵ سال اخیر |
|--------------------|------------|------------------------|-----------------------------|---|---|
| علی احمدی نیری | فوق لیسانس | مدیریت | ۱۰,۰۰۰ | شرکت‌های پویا زرکان آق دره | شرکت‌های پویا زرکان و استحصال تخت سلیمان |
| رضا طاهرخانی | فوق لیسانس | مدیریت، مالی و اقتصادی | ۲,۰۰۰ | گروه صنعتی و معدنی امیر، سرمه فیروزآباد، سوژمیران | - |
| سید فرهنگ حسینی | دکتر | مدیریت، مالی و اقتصادی | - | مدیرعامل گروه صنعتی و معدنی امیر، هیات‌مدیره سوژمیران و کانی کربن طیس | شرکت پتروشیمی نوری، کارگزاری صبا جهاد و کارگزاری آرمون بورس |
| امیر آشتیانی عراقی | فوق لیسانس | مدیریت، مالی و اقتصادی | - | توسعه مسیر برق گیلان و سیمان بهبهان | - |
| حسن اسلامی قانع | لیسانس | مدیریت و تولید | ۵۰,۰۰۰ | بهپوران صفه، شاهین روی، ذوب روی اصفهان و کانی کربن طیس | شرکت سوژمیران |

ج) فرآیند تصمیم‌گیری حقوق و مزایای مدیر عامل و هیات مدیره:

شرکت براساس تصویب مجمع عمومی سالیانه نسبت به پرداخت حق حضور اعضاء غیرموظف در جلسات هیات مدیره اقدام می‌نماید و پرداخت دیگری به اعضاء غیر موظف به عنوان حقوق ندارد و حقوق مدیرعامل براساس تصویب هیات مدیره صورت می‌پذیرد.

د) سیاست کلی شرکت در ارتباط با پاداشی مدیر عامل و هیات مدیره:

شرکت بر اساس مصوبات مجمع عمومی سالیانه نسبت به اعطاء پاداش به مدیرعامل و اعضاء هیات مدیره (شخصیت حقوقی) اقدام می‌نماید.

۲-۷) اطلاعات جلسات هیات مدیره:

تعداد جلسات هیات مدیره برگزار شده: ۱۸ جلسه
تعداد اعضاء هیات مدیره در جلسات هیات مدیره: با حضور کلیه اعضاء



شرکت باما (سهامی عام)
گزارش فعالیت وضع عمومی شرکت
برای سال مالی منتهی به ۲۹ اسفند ماه ۱۴۰۰

۳-۷) اطلاعات مربوط به کمیته‌های تخصصی هیات مدیره:

| کمیته و تعداد جلسات | اعضاء | شرح وظیفه | عملکرد در سال مورد گزارش |
|----------------------------------|---|--|--|
| حسابرسی ۶ جلسه | عضو مالی هیات مدیره - دو نفر عضو مستقل | بررسی عملکرد حسابرسی داخلی و مستقل و ارزیابی کنترل های داخلی | تعیین حسابرسی داخلی و مبارزه با پولشویی ارزیابی کنترل های داخلی |
| معادن و فرآوری ۲۴ جلسه | مدیر عامل-مدیر معدن- مسئول زمین شناسی - مدیر تولید | بررسی روند اکتشافات و استخراج و تولید و فرآوری | بشرح بند اکتشافات و تولید |
| منابع انسانی و انضباطی ۶ جلسه | مدیر اداری- شورا- مدیر مهندسی تولید - حراست | بررسی و سازماندهی نیروی انسانی بررسی ارتقا، استخدام و اخراج کارکنان | بررسی چارت سازمانی بررسی ارتقا و استخدام کارکنان |
| اموال ۶ جلسه | مدیر اداری - شورا- مدیر مهندسی تولید - حراست - مدیر مالی | رسیدگی به اموال خسارت دیده | رسیدگی به اموال خسارت دیده |
| ریسک ۲ جلسه | مدیر مهندسی تولید- مدیر معدن- مدیر مالی- مدیر اداری- مدیر حسابرسی | مناسب بودن چارچوب مدیریت ریسک را ارزیابی و کنترل نموده و نتایج را به هیات مدیره گزارش می‌کند. | انتخاب اعضا تحت نظر هیات مدیره و تدوین منشور ریسک و دستور العمل مربوطه و برنامه‌ریزی تدوین ریسک واحدها |
| انتصابات و جبران خدمت ۲ جلسه | سه نفر از اعضای هیات مدیره غیر موظف شرکت اصلی | انتخاب اعضای هیات مدیره شرکت‌های فرعی و نظارت بر انتخاب مدیران و تعیین حقوق، مزایا و پاداش مدیران شرکت اصلی و فرعی | انتخاب اعضای هیات مدیره شرکت‌های فرعی و نظارت بر انتخاب مدیران و تعیین حقوق، مزایا و پاداش مدیران شرکت اصلی و فرعی |
| معاملات ۲۶ جلسه | مدیر اداری - مدیر مالی - مدیر مهندسی تولید | رعایت آیین‌نامه معاملات در خصوص خرید | اخذ استعلام و تهیه صورتجلسات کمیته معاملات و بررسی صرفه و صلاح خرید |
| راهبری سیستمها ۶ جلسه | مدیر مهندسی - نماینده مدیریت - مدیر مالی - سرپرست آزمایشگاه | نظارت بر اجرای سیستم‌های مدیریت ایزو ۹۰۰۰، ۱۴۰۰۰، ۱۸۰۰۰ | ممیزی سیستم‌های ایزو ۹۰۰۰، ۱۴۰۰۰، ۱۸۰۰۰ تمدید گواهینامه‌های مربوطه |
| وام کارکنان ۱۲ جلسه | مدیر اداری - مدیر مالی - رییس حراست - شورا | اعطا وام به کارکنان | اعطا وام به کارکنان |
| مالی و بودجه ۴ جلسه | مدیر عامل - عضو مالی هیات مدیره - مدیر مالی - مدیران عامل و مالی شرکت‌های فرعی و وابسته | بررسی گزارشات حسابرسی و نامه مدیریت بررسی گزارشات بودجه و عملکرد | بررسی گزارشات حسابرسی و نامه مدیریت بررسی گزارشات بودجه و عملکرد |

۴-۷) اطلاعات مربوط به مدیران اجرایی شرکت:

الف) مشخصات مدیران اجرایی:

| نام و نام خانوادگی | سمت | تحصیلات/مدارک حرفه ای | سابقه در شرکت | سوابق مهم اجرایی | مالکیت در سهام شرکت |
|--------------------|-------------------|-----------------------|---------------|----------------------------|---------------------|
| مصطفی پایمردی | مدیر مهندسی تولید | فوق لیسانس شیمی | ۸ سال | ۱۵ سال سابقه تولید | - |
| علی عبادیان | مدیر اداری | فوق لیسانس مدیریت | ۸ سال | ۸ سال سابقه امور اداری | - |
| محمدرضا یحیی آبادی | مدیر مالی | فوق لیسانس حسابداری | ۱۲ سال | ۳۰ سال سابقه مالی، اقتصادی | ۲۵,۰۰۰ |

ب) فرایند تصمیم‌گیری حقوق و مزایای مدیران اجرایی:

حقوق مدیران اجرایی بر اساس طرح طبقه‌بندی و بازار کار تعیین می‌شود و از اختیارات مدیر عامل می‌باشد.

۵-۷) اطلاعات مربوط به حسابرسی مستقل و بازرسی قانونی:

الف) نام حسابرس مستقل:

موسسه حسابرسی و خدمات مدیریت سیاق نوین جهان

ب) فرایند انتخاب حسابرس:

بر اساس مصوبه مجمع عمومی عادی

ج) حق الزحمه حسابرسی:

۲/۶۵۳ میلیون ریال

د) فرایند تعیین حق الزحمه حسابرس:

طبق مصوبه مجمع عمومی تعیین حق الزحمه به هیات مدیره واگذار شده است.

ه) نام بازرسی قانونی علی‌البدل:

موسسه حسابرسی آرمان آروین پارس



شرکت باما (سهامی عام)
گزارش فعالیت وضع عمومی شرکت
برای سال مالی منتهی به ۲۹ اسفند ماه ۱۴۰۰

۶-۷) اجرای الزامات حاکمیت شرکتی:

اقدامات در چهارچوب دستورالعمل حاکمیت شرکتی به شرح زیر بوده است.

| ردیف | اهم الزامات آیین نامه راهبری شرکتی | اقدام | ماده | توضیحات |
|------|--|-------|--------------|---|
| ۱ | بازنگری فرایندها به منظور حفظ حقوق سهامداران و ارتباط موثر با سرمایه‌گذاران | ✓ | ۳ و ۶ و ۱۸ | پرداخت سود، حق رای، نقل و انتقال سهم و ... |
| ۲ | بازنگری فرایندها به منظور رعایت حقوق سایر ذینفعان | ✓ | ۳ بند ۳ | طبق قراردادهای، قوانین و مقررات |
| ۳ | افشا و شفافیت (طبق دستورالعمل افشا از طریق سامانه کدال) | ✓ | ۳ بند ۵ | موضوعات مهم شامل مالی، عملکرد، جریان نقدی و ... |
| ۴ | اطمینان از حفظ حقوق و برخورد یکسان سهامداران | ✓ | ۳ و ۶ بند ۲ | پرداخت سود سهام، پاسخگویی، اعمال حق رای و ... |
| ۵ | اکثریت هیات مدیره غیر موظف با تحصیلات، تجربه و فاقد محکومیت | ✓ | ۴ | |
| ۶ | سهام وثیقه معادل ۰/۸ درصد یا ۵ میلیارد ریال | - | ۴ تبصره ۴ | تمدید تاریخ لازم الاجرا تا اطلاع بعدی |
| ۷ | عضویت مالی غیر موظف یک نفر در هیات مدیره | ✓ | ۴ تبصره ۵ | |
| ۸ | عدم عضویت هیات مدیره در بیش از سه شرکت بورسی | ✓ | ۴ تبصره ۶ | به کلیه اعضای هیات مدیره ابلاغ گردید. |
| ۹ | مسئولیت هیات مدیره در تدوین و پیاده سازی اخلاق سازمانی | ✓ | ۵ | مشور اخلاق سازمانی تدوین و پیاده سازی شده |
| ۱۰ | معاملات با اشخاص وابسته و کنترل تضاد منافع و افشاء | ✓ | ۷ | |
| ۱۱ | استقرار کنترل داخلی مناسب جهت حفظ منابع، کارایی و اثربخشی عملیات و کیفیت گزارشگری و استقرار حسابرسی داخلی، تهیه گزارش کنترل داخلی و اظهار نظر حسابرس مستقل | ✓ | ۸ و ۹ | |
| ۱۲ | ساز و کاز مناسب در خصوص دارندگان اطلاعات نهانی | ✓ | ۱۰ | لیست دارندگان اطلاعات نهانی بروز می‌باشد |
| ۱۳ | ساز و کار شناسایی عدم رعایت قوانین و نارسایی‌ها | ✓ | ۱۱ | گزارشات HSE، ایزو، حسابرس داخلی و مستقل و ... |
| ۱۴ | تعیین حقوق و مزایای مدیران براساس عملکرد آنان و انگیزه‌بخشی در این رابطه | ✓ | ۱۲ | |
| ۱۵ | تدوین اختیارات مدیرعامل و عدم تفویض اختیارات هیات مدیره بشرح ماده ۱۳ دستورالعمل حاکمیت شرکتی | ✓ | ۱۳ | |
| ۱۶ | تشکیل کمیته‌های حسابرسی، ریسک و انتصابات بطور اثر بخش تحت نظر هیات مدیره | ✓ | ۱۵ تا ۱۷ | |
| ۱۷ | تدوین منشور هیات مدیره، انتخاب دبیر هیات مدیره، دبیرخانه مستقل، برگزاری جلسات ماهیانه، درج نظرات اعضا در صورتجلسه، درج دلیل خارج شدن موضوعی از دستور جلسه، تنظیم دستور جلسه و اولویت بندی طبق نظر رئیس هیات مدیره و یا اکثریت اعضا، اطمینان از درج مسائل راهبردی در دستور جلسه و گزارش دقیق و شفاف و به موقع از عملکرد توسط مدیرعامل | ✓ | ۱۹ تا ۲۷ | |
| ۱۸ | عدم تملک سهام شرکت اصلی توسط شرکت فرعی به منظور اعمال نفوذ | ✓ | ۲۸ | میزان سهام منجر به اعمال نفوذ نمی‌شود |
| ۱۹ | صدور برگه ورود و حضور هیات مدیره، مدیر مالی و رئیس کمیته حسابرسی در مجمع و فرصت کافی برای پرسش و پاسخ به سهامداران | ✓ | ۲۹ و ۳۳ و ۳۶ | |
| ۲۰ | حضور در مجامع عمومی و اعمال حق رای بصورت الکترونیکی | - | ۳۰ | دستورالعمل، الزامات فنی، امنیتی و ثبت شرکت‌ها ابلاغ شده است |
| ۲۱ | در اختیار عموم بودن گزارشات از طریق پایگاه اینترنتی | ✓ | ۳۱ | |
| ۲۲ | عدم پرداخت سود سهامداران دارای سهام کتلی پیش از سایر سهامداران | ✓ | ۳۲ | |
| ۲۳ | درج حق حضور اعضای غیر موظف و پاداش هیات مدیره و تصمیمات در خصوص بندهای گزارش حسابرس و بازرس در صورتجلسه مجمع | ✓ | ۳۴ و ۳۵ | |
| ۲۴ | رعایت مقررات تغییر و انتخاب حسابرس مستقل و بازرس قانونی | ✓ | ۳۷ | |
| ۲۵ | درج آگهی دعوت ۲۵ روز قبل از مجمع برای موارد انتخاب هیات مدیره | ✓ | ۳۸ | تمدید تاریخ لازم الاجرا تا اطلاع بعدی |
| ۲۶ | نحوه انتخاب عضو مستقل هیات مدیره و عضو علی‌البدل مستقل | - | ۳۹ تا ۴۱ | تمدید تاریخ لازم الاجرا تا اطلاع بعدی |
| ۲۷ | درج اطلاعات مدیران شرکت در گزارش تفسیری | ✓ | ۴۲ | |
| ۲۸ | ارزیابی تحقق و رعایت اصول راهبری شرکتی | ✓ | ۴۳ | |
| ۲۹ | اصلاح اساسنامه بر اساس دستورالعمل حاکمیت شرکتی | - | - | اساسنامه نمونه ابلاغ شده و در مجمع اصلاح می‌شود |

در راستای حمایت از حقوق سرمایه‌گذاران، پیشگیری از وقوع تخلفات و ساماندهی و توسعه بازار شفاف و منصفانه اوراق بهادار دستورالعمل حاکمیت شرکتی مبنا و پایه مناسبی می‌باشد و هیات مدیره اعتقاد دارد اجرای تشریفات مذکور گام مناسبی جهت ایجاد بازار کارا و کسب و کار شفاف و تنظیم مسئولیت‌ها خواهد شد. و باتوجه به ابلاغ دستورالعمل در تاریخ ۱۳۹۷/۰۸/۱۲ این شرکت الزامات قانونی مربوطه را بشرح فوق اجرا نموده است.



شرکت باما (سهامی عام)
گزارش فعالیت وضع عمومی شرکت
برای سال مالی منتهی به ۲۹ اسفند ماه ۱۴۰۰

۸ گزارش تجزیه و تحلیل ریسک شرکت

۸-۱ ریسک نوسانات نرخ بهره:

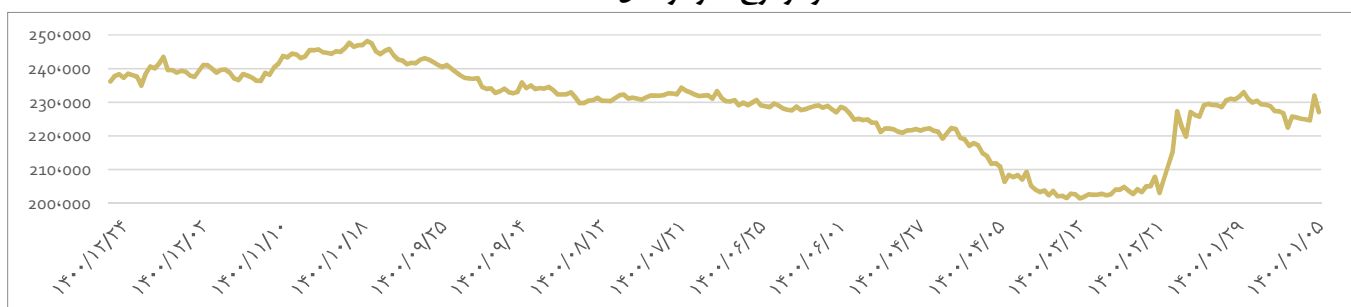
در تاریخ ترازنامه شرکت بدهی بانکی با نرخ بهره ۱۶ تا ۱۸ درصد دارد برنامه شرکت حفظ تسهیلات مذکور و افزایش مبلغ آن می‌باشد و به نظر مدیریت ریسک نوسانات نرخ بهره برای شرکت کم می‌باشد.

۸-۲ ریسک نوسانات نرخ ارز:

جدول زیر نشان دهنده نوسان نرخ ارز (دلار) در سال ۱۴۰۰ می‌باشد. مبلغ: ریال

| ارز | مرجع | نوع | متوسط نرخ | | پایینترین نرخ | بالاترین نرخ | نرخ پایان سال |
|------|-------------|------------|-----------|---------|---------------|--------------|---------------|
| | | | ۱۳۹۹ | ۱۴۰۰ | | | ۱۴۰۰ |
| دلار | سامانه نیما | سنا اسکناس | ۲۲۲,۰۸۸ | ۲۲۷,۱۱۶ | ۲۰۱,۴۳۲ | ۲۲۸,۷۰۵ | ۲۳۶,۱۸۱ |

نمودار نرخ دلار در سال ۱۴۰۰



۸-۳ ریسک قیمت نهاده‌های تولیدی:

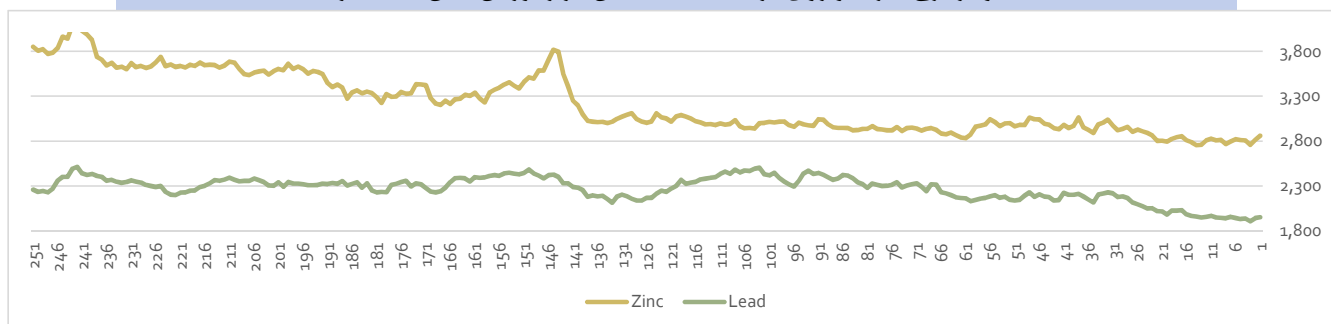
نهاده‌های تولید شامل مواد اولیه استخراجی برای سال ۱۴۰۰، دستمزد، مصارف انرژی و لوازم و قطعات و خدمات و سایر موارد از جمله مواد شیمیایی، ناریه است. که هزینه آن با تورم مواجه است اما تامین آن دارای ریسک با اهمیت نمی‌باشد.

۸-۴ ریسک کاهش قیمت محصولات:

قیمت جهانی روی و سرب در سال ۱۴۰۰ با نوسان و روند کاهشی برای سرب و روی مواجه بوده است. جدول زیر نشاندهنده قیمت روی و سرب در سال ۱۴۰۰ در بازار جهانی LME لندن می‌باشد. نرخ: دلار

| محصول | متوسط نرخ سال | | پایینترین نرخ | متوسط نرخ | بالاترین نرخ | نرخ پایان سال | نرخ تاریخ گزارش |
|-------|---------------|-------|---------------|-----------|--------------|---------------|-----------------|
| | ۱۳۹۹ | ۱۴۰۰ | | | | ۱۴۰۰ | |
| سرب | ۱,۸۵۹ | ۱,۹۵۱ | ۱,۹۰۷ | ۲,۲۷۳ | ۲,۵۱۳ | ۲,۲۵۹ | ۲۰۰۲۲ |
| روی | ۲,۳۹۱ | ۲,۸۶۱ | ۲,۷۵۵ | ۳,۲۱۶ | ۴,۲۴۸ | ۳,۲۱۶ | ۲۰۵۴۰ |

نمودار نرخ سرب و روی در سال ۱۴۰۰ طبق بازار بورس لندن - به دلار





شرکت باما (سهامی عام)
گزارش فعالیت وضع عمومی شرکت
برای سال مالی منتهی به ۲۹ اسفند ماه ۱۴۰۰

۸-۵) ریسک مربوط به عوامل بین المللی و تغییرات مقررات دولتی:

– تغییر مقررات داخلی و بین المللی در ارتباط با صادرات کالا و نرخ تبدیل ارز و نحوه انتقال آن

۹) گزارش عملکرد اجتماعی شرکت

۹-۱) گزارش وضعیت مصارف انرژی:

مبالغ : میلیون ریال

| شرح | واحد | ۱۳۹۸ | | ۱۳۹۹ | | ۱۴۰۰ | | بودجه ۱۴۰۱ | |
|---------|-------------|------------|-------------|------------|-------------|------------|-------------|------------|-------------|
| | | مقدار | میلیون ریال | مقدار | میلیون ریال | مقدار | میلیون ریال | مقدار | میلیون ریال |
| گاز | متر مکعب | ۱۳,۳۸۴,۳۵۱ | ۱۵,۷۰۳ | ۱۵,۱۷۴,۱۱۶ | ۱۹,۸۸۵ | ۱۱,۴۰۲,۹۶۰ | ۶۴,۳۵۶ | ۷۷,۲۲۷ | ۱۱,۴۰۲,۹۶۰ |
| برق | مگاوات ساعت | ۴۷,۰۹۳,۱۸۹ | ۳۹,۴۹۱ | ۵۴,۳۵۱,۹۱۶ | ۴۴,۸۵۳ | ۴۸,۷۵۱,۶۴۵ | ۲۰,۱۶۲۹ | ۲۹۰,۳۴۶ | ۵۸,۵۰۱,۹۷۴ |
| گازوئیل | لیتر | ۲۸۹,۱۷۸ | ۱,۳۱۵ | ۳۵۴,۹۴۰ | ۱,۱۶۸ | ۶۳۱,۱۶۰ | ۲,۴۶۳ | ۲,۸۳۶ | ۶۳۱,۱۶۰ |

۹-۲) گزارش عملکرد زیست محیطی:

- * کاشت، حفظ و نگهداری انواع گونه های درخت به مساحت ۴۳ هکتار به تعداد ۲۹۰۰۰ اصله درخت و استقرار آبیاری قطره ای به مساحت ۱۳ هکتار
- * استقرار استانداردهای مدیریت یکپارچه IMS شامل سیستم مدیریت کیفیت ISO ۹۰۰۱:۲۰۱۵ محیط زیست ISO ۱۴۰۰۱:۲۰۱۵ ایمنی و بهداشت شغلی ISO ۴۵۰۰۱:۲۰۱۸ و استانداردهای رسیدگی به شکایات مشتریان ISO ۱۰۰۰۲:۲۰۱۸ و سنجش رضایت مشتریان ISO ۱۰۰۰۴:۲۰۱۸ از شرکت QMS ایتالیا
- * عقد قرارداد با آزمایشگاه محیط زیست جهت انجام نمونه گیری فصلی منابع آلاینده (طرح خود اظهاری)
- * بهبود شرایط سد باطله و مسیر ورود و خروج پساب تولید
- * انجام ارزیابی عوامل زیان آور و برنامه ریزی در رابطه با کاهش خطرات مربوطه
- * آبیاشی مداوم محیط کار به منظور جلوگیری از ایجاد غبار محلی و سنجش آلودگی ها و رعایت استانداردها
- * آسفالت بخشی از جاده های پر تردد به منظور کاهش گرد و غبار و آلودگی و مالچ پاشی مسیراهای تردد ماشین آلات معدنی به منظور جلوگیری از انتشار گرد و غبار
- * استقرار و بهره برداری از سیستم تصفیه فاضلاب انسانی و رستوران
- * ساخت حوضچه تخلیه پساب تولید (تیکتر) جهت کاهش آلودگی و استفاده بهینه از آب و حوضچه های جانبی تیکتر
- * ساخت سوله انبار ذغال شرکت ذوب روی اصفهان به منظور کاهش گرد و غبار
- * ساخت سوله جهت سنگ شکن ها به منظور کاهش گرد و غبار
- * ساخت بگ فیلتر جهت سنگ شکن و ساخت سیلوی سنگ شکن ماکادام
- * امحاء دو دستگاه ترانسفورماتور حاوی روغن آسکارل با هزینه ای بالغ بر ۱۰۶۲ میلیون ریال
- * ساخت سوله بر روی بونکر سنگ شکن جهت جلوگیری از پراکنده شدن گرد و غبار در هنگام تخلیه بار توسط کامیون ها
- * ساخت گالری (پوشش) جهت نوارنقاله ها به منظور جلوگیری از ریزش خاک معدنی و گرد و غبار
- * بهره برداری از فیلتر پرس در سدهای باطله کارخانه ۱ و ۲ و ۳
- * عقد قرارداد با سازمان بازیافت و جمع آوری زباله و انتقال زباله های تر و خشک به خارج از کارخانه (به میزان ۳۲ تن) و خودداری از دفن زباله ها
- * خروج از لیست صنایع آلاینده از سه ماهه چهارم سال ۱۳۹۷
- * احداث سیستم تصفیه فاضلاب با روش دانه های گرانولی به ظرفیت ۴۰ متر در شبانه روز
- * احداث سیستم تصفیه آب به روش RO به ظرفیت ۲۰۰ مترمکعب در شبانه روز
- * کنترل هدر رفت پساب کارخانه و جلوگیری از نشت آن
- * اجرا پروژه های متعدد جهت کاهش آلودگی ناشی از گرد و خاک در سنگ شکن، دپوها، فیلتر پرس، جاده های پر تردد، بارگیری و حمل و تخلیه خاک

تاثیر احداث سیستم تصفیه فاضلاب با روش دانه های گرانولی

تاثیر احداث سیستم تصفیه آب به روش RO

| شرح | T.D.S | So ⁴⁻ | Co ³⁻ | Cl ⁻ | S.A.R | Ca ⁺⁺ | EC | PH |
|---------------------|-------|------------------|------------------|-----------------|-------|------------------|-----|------|
| نمونه آب تصفیه نشده | ۷۷۲۰ | ۲۶ | ۳,۲ | ۰ | ۱۰,۲ | ۵۶,۶ | ۶,۸ | ۷,۵۰ |
| نمونه آب تصفیه شده | ۱۱۲۰ | ۳ | ۰ | ۱۴,۴ | ۴,۸ | ۶,۴ | ۱,۷ | ۶,۵ |

| شرح | BOD | COD | PH | کلراید | نیتریت | فسفات | TSS |
|-------------------------------|------|------|-----------|--------|--------|-------|-----|
| استاندارد | ۱۰۰ | ۲۰۰ | ۶,۵ - ۸,۵ | ۶۰۰ | ۱۰ | ۶ | ۶۰ |
| نمونه تصفیه شده سیستم قدیم | ۸۰۰ | ۱۴۲۰ | ۴,۲ | ۸۲۰ | ۱۰۰ | ۴۵ | ۸۳۴ |
| نمونه تصفیه شده با سیستم جدید | ۱۱,۸ | ۳۴ | ۷ | ۴۳۰ | ۱۰ | ۵ | ۸ |



شرکت باما (سهامی عام)
گزارش فعالیت وضع عمومی شرکت
برای سال مالی منتهی به ۲۹ اسفند ماه ۱۴۰۰

۱۰- فعالیت‌های توسعه منابع انسانی

۱۰-۱) برگزاری دوره‌های آموزشی کارکنان: (مجموعاً ۲/۵۵۹ نفر ساعت- سال قبل ۲/۷۲۹ نفر ساعت)

دوره‌های آموزشی در داخل مجتمع و اعزام به سمینارها و دوره‌های آموزشی اداری، تعمیراتی، مدیریتی، ایمنی، مهندسی و زبان انگلیسی
دوره‌های آموزشی مدیریت کیفیت، ایمنی و محیط زیست
دوره‌های آموزشی قوانین تجارت، مالیاتی، تامین اجتماعی، پولشویی، حسابرسی داخلی و ارزیابی کنترل‌های داخلی
دوره‌های آموزشی ایمنی و سلامت
دوره‌های آموزشی فرآوری، فنی مهندسی، آتشباری و زمین‌شناسی

۱۰-۲) بهبود کیفیت و مشکلات منابع انسانی:

| بهبود تدریجی سطح تحصیلات، سن کارکنان، آموزش کارکنان و بازنگری چارت سازمانی | |
|--|----------------------|
| نیروی انسانی شرکت در ابتدای سال از | ۲۹۷ نفر به تعداد |
| در پایان سال افزایش یافته است. | ۳۱۷ |
| نیروی انسانی گروه در ابتدای سال از | ۶۵۰ نفر به تعداد |
| در پایان سال افزایش یافته است. | ۷۳۶ |
| نیروی انسانی پیمانکاران | ۳۵۶ نفر در پایان سال |

۱۰-۳) گزارش عملکرد رفاهی، بهداشتی و کارکنان:

- * استفاده از پزشک مستقر در شرکت و ویزیت و ایجاد پرونده پزشکی برای کارکنان و انجام آزمایشات و معاینات دوره‌ای
- * انجام فعالیت‌های ایمنی و بهداشتی در واحدها و آموزش‌های مختلف و کاهش حوادث و سوانح و انعقاد قرارداد بیمه تکمیلی، بیمه حوادث و عمر برای کارکنان
- * حمایت در حضور مسابقات انتخاب کارگر نمونه استانی
- * استفاده کارکنان از امکانات ویلاهای چادگان، بهبود کیفیت غذا و حمایت از تعاونی مصرف کارکنان
- * اعطاء کمک‌های غیر نقدی به کارکنان بطور مستمر و موردی به مناسبت‌های دهه فجر، روز کارگر و عید نوروز
- * اعطاء وام ازدواج، ضروری به کارکنان و مذاکره با بانک‌ها جهت اعطاء تسهیلات به کارکنان
- * امکان بازنشتگی با استفاده از قانون سخت و زیان‌آور برای شرکت اصلی و شرکت‌های تابعه
- * اجرای شبکه فایبر نوری و راه‌اندازی سامانه کارمند و درخواست کالا و تغییر سیستم نرم افزاری شرکت در کلیه ماژول‌ها
- * برنامه‌ریزی منسجم جهت حفظ سلامت کارکنان در مقابل بیماری‌ها به خصوص کووید ۱۹ با اقدامات پیشگیرانه و درمان بعد از بیماری
- * نصب یکدستگاه خود پرداز در محل درب شرکت به منظور تسهیل عملیات بانکی کارکنان و سایر افراد محلی
- * تشویق کارکنان به ورزش، تجهیز و بازسازی سالن ورزشی و اجرای مسابقات ورزشی در ایام دهه فجر
- * ارائه لوازم و اقلام بهداشتی برای خانواده‌های کارکنان به منظور مقابله با ویروس کرونا و ضد عفونی محل‌های مسکونی اطراف شرکت
- * تشویق و اهدا جوایز تحصیلی به فرزندان نمونه و ممتاز کارکنان
- * حمایت از صندوق وام کارکنان در جهت اعطاء تسهیلات

۱۰-۴) اطلاعات آماری منابع انسانی:

الف) ترکیب نیروی انسانی از لحاظ سطح تحصیلات در پایان سال:

| شرح | شرکت اصلی | | | |
|---------------------|---------------|----------|------|-----|
| | تولید و معادن | پشتیبانی | ستاد | جمع |
| فوق لیسانس و بالاتر | ۲۷ | ۶ | ۱۵ | ۴۸ |
| لیسانس | ۲۸ | ۵ | ۲۵ | ۵۸ |
| فوق دیپلم | ۱۳ | ۲ | ۱ | ۱۶ |
| دیپلم | ۵۹ | ۲۸ | ۸ | ۹۵ |
| زیر دیپلم | ۶۵ | ۳۱ | ۴ | ۱۰۰ |
| جمع | ۱۹۲ | ۷۲ | ۵۳ | ۳۱۷ |



شرکت باما (سهامی عام)
گزارش فعالیت وضع عمومی شرکت
برای سال مالی منتهی به ۲۹ اسفند ماه ۱۴۰۰

ارقام در پایان سال : نفر

(ب) ترکیب نیروی انسانی در پایان سال از لحاظ حوزه فعالیت:

| تعداد کارکنان شرکت اصلی ۱۳۹۹ | | | | تعداد کارکنان شرکت اصلی ۱۴۰۰ | | | | شرح |
|------------------------------|-----------|-----------|---------------|------------------------------|-----------|-----------|---------------|----------------------------------|
| جمع | ستاد | پشتیبانی | تولید و معادن | جمع | ستاد | پشتیبانی | تولید و معادن | |
| ۸۷ | - | - | ۸۷ | ۸۶ | - | - | ۸۶ | کارخانجات |
| ۳۵ | - | - | ۳۵ | ۳۷ | - | - | ۳۷ | معادن، اکتشافات و آتشیاری |
| ۱۲ | - | - | ۱۲ | ۱۲ | - | - | ۱۲ | آزمایشگاه |
| ۵۳ | - | - | ۵۳ | ۵۷ | - | - | ۵۷ | نگهداری و تعمیرات |
| ۴۳ | ۴۳ | - | - | ۵۳ | ۵۳ | - | - | مالی، اداری و مدیریت |
| ۱۳ | - | ۱۳ | - | ۱۱ | - | ۱۱ | - | انبارها و تدارکات |
| ۳۳ | - | ۳۳ | - | ۴۰ | - | ۴۰ | - | خدمات، نقلیه، رستوران و فضای سبز |
| ۲۱ | - | ۲۱ | - | ۲۱ | - | ۲۱ | - | انتظامات و حراست |
| ۲۹۷ | ۴۳ | ۶۷ | ۱۸۷ | ۳۱۷ | ۵۳ | ۷۲ | ۱۹۲ | جمع |

(۱۱) اقدامات انجام شده در خصوص تکالیف مجمع

| اقدامات انجام شده | شرح تکالیف | ردیف |
|---|---|------|
| اداره منابع طبیعی نسبت به طرح دعوی علیه شرکت با موضوع ابطال رای کمیسیون ماده واحده در خصوص مالکیت ۲۸ هکتار از اراضی متعلق به شرکت اقدام نموده که رای دادگاه بدوی به نفع شرکت صادر شده لیکن اداره منابع طبیعی به رای صادره نزد دادگاه تجدید نظر اعتراض نموده است و دادگاه تجدید نظر در تاریخ ۱۳۹۹/۰۴/۳۱ تشکیل و موضوع را جهت کارشناسی ارجاع نموده است. | پیگیری شکایت منابع طبیعی مبنی بر ابطال رای کمیسیون ماده واحده در رابطه با ۲۸ هکتار از اراضی متعلق به شرکت | ۱ |
| رعایت می گردد . | رعایت دستورالعمل ها و ضوابط بورس | ۲ |

(۱۲) برنامه های آینده شرکت

| ردیف | شرح برنامه های بلندمدت | میزان تحقق یافته / قابل تحقق | | |
|------|--|------------------------------|---------|---------|
| | | ۱۴۰۰ | ۱۴۰۱ | سال بعد |
| ۱ | حفظ صادرات با توجه به مباحث بین المللی | ۲۸,۴۲۶ | ۳۳,۵۵۰ | ۳۳,۵۵۰ |
| ۲ | برنامه ریزی مستمر جهت شناسایی و بکارگیری استراتژی های مناسب سرمایه گذاری | مستمر | مستمر | مستمر |
| ۳ | استقرار سیستم های یکپارچه و استفاده از کابل نوری و اصلاح سرورها و سیستم ها | ۸۰٪ | ۱۰٪ | ۱۰٪ |
| ۴ | سرمایه گذاری در جهت کاهش عوارض زیست محیطی | ۶۰٪ | ۲۰٪ | ۲۰٪ |
| ۵ | حفظ وضعیت بهره برداری از معادن با تکمیل عملیات اکتشافی | مستمر | مستمر | مستمر |
| ۶ | شروع استخراج از زون سه معدن رومرمر | ۱۰۰٪ | - | - |
| ۶ | اصلاح ساختار شرکت و شرکت های فرعی و بهبود وضعیت پرتفوی | درصد | مستمر | مستمر |
| ۷ | حفظ میزان تولید سولفور با توجه به محدودیت تامین مواد معدنی | ۳۳,۱۱۳ | ۳۴,۰۰۰ | ۳۴,۰۰۰ |
| ۸ | تداوم عملیات اکتشاف در محدوده های متعلق به شرکت و گسترش آن در خارج از شرکت | مستمر | مستمر | مستمر |
| ۹ | خرید تجهیزات تولید و معادن | ۷۲۴,۱۸۵ | ۷۲۴,۱۸۵ | ۷۲۴,۱۸۵ |
| ۱۰ | ورود تولید جدید در سبد تولیدات گروه (یا تامین مواد مصرفی با صرفه بیشتر) | مستمر | مستمر | مستمر |
| ۱۱ | اصلاح ساختار نیروی انسانی شرکت | مستمر | مستمر | مستمر |



شرکت باما (سهامی عام)
گزارش فعالیت وضع عمومی شرکت
برای سال مالی منتهی به ۲۹ اسفند ماه ۱۴۰۰

۱۴) اطلاعات تماس با شرکت

اصفهان - اتوبان ذوب آهن - کلیشاد - شهر بهاران - مجتمع ایرانکوه
۰۳۱-۳۷۲۵۲۷۳۰
۰۳۱-۳۷۲۵۲۲۴۰
www.bamaco.ir
saham@bamaco.ir
۰۲۱-۴۰۲۲۷۷۲۱ امور سهام

آدرس پستی :
شماره تلفن :
شماره فاکس :
آدرس پست الکترونیکی و سایت اینترنتی شرکت:
آدرس پست الکترونیکی و سایت امور سهامداران:
شماره تلفن مربوط سهامداران:

۱۴) پیشنهاد هیات مدیره برای تقسیم سود

۸.۸۵۲.۷۷۴
نقدی
۸.۸۵۲.۷۷۴
۳۵

الف) میزان سود قابل تخصیص میلیون ریال:
ب) نحوه تخصیص سود:
ج) میزان سود قابل تقسیم میلیون ریال :
د) برنامه پیش بینی شرکت برای پرداخت سود سال مالی ۱۴۰۰:

| تاریخ پرداخت | تعداد سهام | |
|---|----------------|-----------------|
| از طریق سامانه سجام در مهر ماه ۱۴۰۰ | کلیه سهامداران | سهامداران حقیقی |
| طبق مهلت مقرر قانون تجارت از طریق سامانه سجام | کلیه سهامداران | سهامداران حقوقی |

در خاتمه پرنوسید از کارکنان زحماتش و شریف که مدیریت را در رسیدن به اهداف و برنامه های شرکت حمایت و یاری نموده و با ارائه پیشنهادات و انجام امور محوله مدیریت به نفع دانه پاکسازی می کرده. همچنین از سهامداران

محترم که طی سال گذشته در فراز و نشیب ها با شرکت با همراه بوده اند و بار نموده های ارزنده ما را یاری نمودند و در این جلسه وقت با ارزش خود را در اختیار ما گذاشتند شکر و امتنان را داشته و تقاضای تصویب حساب ها و اتخاذ تصمیم در

موارد متکسر در دستور جلسه را خواستاریم.





شرکت باما (سهامی عام)
گزارش فعالیت وضع عمومی شرکت
برای سال مالی منتهی به ۲۹ اسفند ماه ۱۴۰۰

ترازنامه شرکت باما در تاریخ ۲۹ اسفند ماه ۱۴۰۰

مبالغ: میلیون ریال

| ۱۳۹۹ | ۱۴۰۰ | بدهی‌ها و حقوق مالکانه | ۱۳۹۹ | ۱۴۰۰ | دارایی‌ها |
|------------|------------|---------------------------------|------------|------------|------------------------------|
| | | حقوق مالکانه: | | | دارایی‌های غیرجاری: |
| ۱۰,۰۰۰,۰۰۰ | ۱۰,۰۰۰,۰۰۰ | سرمایه | ۲,۳۱۱,۵۲۶ | ۲,۳۶۷,۳۹۲ | دارایی‌های ثابت مشهود |
| ۷۷۳,۶۹۳ | ۹۰۶,۷۶۴ | اندوخته قانونی | ۵,۵۳۸ | ۵,۵۳۸ | دارایی‌های نامشهود |
| ۳,۷۶۵ | ۰ | صرف سهام خزانه | ۸,۲۷۵,۸۹۲ | ۱۲,۷۲۰,۱۳۳ | سرمایه‌گذاری‌های بلندمدت |
| ۱۲,۹۵۴,۸۶۸ | ۱۴,۸۲۸,۲۰۴ | سود انباشته | ۱۲۹,۶۱۵ | ۱۴۹,۲۶۳ | دریافتی‌های بلندمدت |
| (۱۲۴,۶۶۳) | (۱۳۴,۲۵۶) | سهام خزانه | ۷,۲۵۷ | ۶۲,۴۱۶ | سایر دارایی‌ها |
| ۲۳,۶۰۷,۶۶۳ | ۲۵,۶۰۰,۷۱۲ | جمع حقوق مالکانه | ۱۰,۷۲۹,۸۲۸ | ۱۵,۳۰۴,۷۴۲ | جمع دارایی‌های غیرجاری |
| | | بدهی‌های غیرجاری: | | | |
| ۱۴,۷۵۹ | ۱۶,۶۸۲ | ذخیره مزایای پایان خدمت کارکنان | | | |
| | | بدهی‌های جاری: | | | دارایی‌های جاری: |
| ۲,۳۸۳,۰۹۴ | ۹۴۱,۰۰۸ | پرداختی‌های تجاری و غیرتجاری | ۵۸۸,۲۷۸ | ۲۴۱,۰۵۷ | سفارشات و پیش پرداخت‌ها |
| ۶۶۹۴ | ۱۲۰,۲۳۱ | مالیات پرداختی | ۵,۱۴۸,۸۹۷ | ۶,۶۵۲,۷۶۲ | موجودی مواد و کالا |
| ۲۱۱,۳۰۷ | ۳۹۱,۴۷۷ | سود سهام پرداختی | ۷,۴۱۱,۸۶۹ | ۵,۳۹۱,۶۷۳ | دریافتی‌های تجاری و غیرتجاری |
| ۱,۸۵۳,۲۷۹ | ۳,۰۱۸,۷۱۷ | تسهیلات مالی دریافتی | ۲,۵۲۸,۲۴۲ | ۱,۰۸۶,۲۴۸ | سرمایه‌گذاری کوتاه‌مدت |
| ۰ | ۵۸۳ | پیش دریافت‌ها | ۱,۶۶۹,۶۸۲ | ۱,۴۱۲,۹۲۸ | موجودی نقد |
| ۴,۴۵۴,۳۷۴ | ۴,۴۷۲,۰۱۶ | جمع بدهی‌های جاری | ۱۷,۳۴۶,۹۶۸ | ۱۴,۷۸۴,۶۶۸ | جمع دارایی‌های جاری |
| ۴,۴۶۹,۱۳۳ | ۴,۴۸۸,۶۹۸ | جمع بدهی‌ها | | | |
| ۲۸,۰۷۶,۷۹۶ | ۳۰,۰۸۹,۴۱۰ | جمع بدهی‌ها و حقوق مالکانه | ۲۸,۰۷۶,۷۹۶ | ۳۰,۰۸۹,۴۱۰ | جمع دارایی‌ها |





شرکت باما (سهامی عام)
گزارش فعالیت وضع عمومی شرکت
برای سال مالی منتهی به ۲۹ اسفند ماه ۱۴۰۰

سود و زیان شرکت باما برای سال مالی منتهی به ۲۹ اسفند ماه ۱۴۰۰

مبالغ: میلیون ریال

| | ۱۳۹۹ | ۱۴۰۰ | | شرح |
|------------------------------|--------------|-------------|-------------|--|
| | ۷,۳۸۱,۳۶۷ | ۷,۶۳۴,۱۲۳ | | درآمدهای عملیاتی |
| | (۲,۴۳۲,۱۴۸) | (۳,۹۵۱,۴۴۸) | | بهای تمام شده درآمدهای عملیاتی |
| | ۴,۹۴۹,۲۱۹ | ۳,۶۸۲,۶۷۵ | | سود ناخالص |
| | | (۱,۰۲۵,۲۰۴) | (۱,۰۹۶,۳۱۳) | هزینه‌های فروش، اداری و عمومی |
| | | ۱,۲۳۱,۴۷۶ | ۴۰۸,۷۲۶ | سایر اقلام عملیاتی |
| | ۲۰۶,۲۷۲ | (۷۸۷,۵۸۶) | | هزینه‌های عملیاتی |
| | ۵,۱۵۵,۴۹۱ | ۲,۸۹۵,۰۸۹ | | سود عملیاتی |
| | | (۷۷,۱۱۲) | (۴۴۰,۳۹۵) | هزینه‌های مالی |
| | | ۸,۳۴۱,۱۸۹ | ۱,۰۵۰,۷۲۴ | خالص سایر درآمدها و هزینه‌های غیرعملیاتی |
| | ۸,۲۶۴,۰۷۷ | ۶۱۰,۳۳۹ | | |
| | ۱۳,۴۱۹,۵۶۸ | ۳,۵۰۵,۴۱۸ | | سود قبل از مالیات |
| | (۶,۹۷۹) | (۱۱۴,۱۲۸) | | مالیات بر درآمد |
| | ۱۳,۴۱۲,۵۸۹ | ۳,۳۹۱,۲۹۰ | | سود خالص |
| | ۱,۳۴۱ | ۳۳۹ | | سود هر سهم پس از کسر مالیات - ریال |
| گردش حساب سود (زیان) انباشته | | | | |
| | ۱۳,۴۱۲,۵۸۹ | ۳,۳۹۱,۲۹۰ | | سود خالص |
| | ۹,۸۸۲,۹۷۲ | ۱۲,۹۵۴,۸۶۸ | | سود انباشته در ابتدای سال |
| | (۶۶۷,۰۰۰) | (۱,۳۵۰,۰۰۰) | | سود سهام مصوب |
| | (۹,۰۰۰,۰۰۰) | . | | افزایش سرمایه از محل سود انباشته |
| | . | (۳۴,۸۱۳) | | کسر سهام خزانه |
| | (۶۷۳,۶۹۳) | (۱۳۳,۰۷۱) | | اندوخته قانونی |
| | (۱۰,۳۴۰,۶۹۳) | (۱,۵۱۷,۹۵۴) | | |
| | ۱۲,۹۵۴,۸۶۸ | ۱۴,۸۲۸,۲۰۴ | | سود انباشته در پایان سال |



شرکت باما (سهامی عام)
گزارش فعالیت وضع عمومی شرکت
برای سال مالی منتهی به ۲۹ اسفند ماه ۱۴۰۰

ترازنامه تلفیقی شرکت باما در تاریخ ۲۹ اسفند ماه ۱۴۰۰

مبالغ: میلیون ریال

| | ۱۴۰۰ | ۱۳۹۹ | ۱۴۰۰ | ۱۳۹۹ | دارایی‌ها |
|--|------|------|------|------|-------------------------------|
| | | | | | دارایی‌های غیر جاری: |
| | | | | | حقوق مالکانه: |
| | | | | | دارایی‌های ثابت مشهود |
| | | | | | سرقفلی |
| | | | | | دارایی‌های نامشهود |
| | | | | | سرمایه‌گذاری‌های بلندمدت |
| | | | | | دریافتی‌های بلندمدت |
| | | | | | سایر دارایی‌ها |
| | | | | | جمع دارایی‌های غیر جاری |
| | | | | | جمع حقوق مالکانه شرکت اصلی |
| | | | | | منافع فاقد حق کنترل |
| | | | | | جمع حقوق مالکانه |
| | | | | | بدهی‌های جاری: |
| | | | | | سفرشات و پیش‌پرداخت‌ها |
| | | | | | موجودی مواد و کالا |
| | | | | | دریافتی‌های تجاری و غیر تجاری |
| | | | | | سرمایه‌گذاری کوتاه‌مدت |
| | | | | | موجودی نقد |
| | | | | | جمع دارایی‌های جاری |
| | | | | | جمع بدهی‌های جاری |
| | | | | | جمع بدهی‌ها |
| | | | | | جمع دارایی‌ها |
| | | | | | جمع بدهی‌ها و حقوق مالکانه |



شرکت باما (سهامی عام)
گزارش فعالیت وضع عمومی شرکت
برای سال مالی منتهی به ۲۹ اسفند ماه ۱۴۰۰

سود و زیان تلفیقی شرکت باما برای سال مالی منتهی به ۲۹ اسفند ماه ۱۴۰۰

مبالغ: میلیون ریال

| ۱۳۹۹ | | ۱۴۰۰ | | |
|-------------|-------------|-------------|-------------|--|
| ۱۳,۷۷۷,۹۶۹ | | ۱۵,۰۷۲,۹۳۹ | | درآمدهای عملیاتی |
| (۵,۴۰۲,۵۶۶) | | (۹,۳۹۲,۷۱۶) | | بهای تمام شده درآمدهای عملیاتی |
| ۸,۳۷۵,۴۰۳ | | ۵,۶۸۰,۲۲۳ | | سود ناخالص |
| | (۱,۳۴۳,۲۱۹) | | (۱,۶۱۷,۵۰۳) | هزینه‌های فروش، اداری و عمومی |
| | ۱,۲۲۸,۰۴۲ | | ۲۷۷,۴۲۰ | سایر اقلام عملیاتی |
| | (۱۱۵,۱۷۷) | | (۱,۳۴۰,۰۸۳) | |
| ۸,۲۶۰,۲۲۶ | | ۴,۳۴۰,۱۴۰ | | سود عملیاتی |
| | (۸۶,۱۶۸) | | (۵۰۶,۷۴۲) | هزینه‌های مالی |
| | ۸۸۳,۰۴۲ | | ۱۱۹,۳۴۶ | خالص سایر درآمدها و هزینه‌های غیرعملیاتی |
| ۷۹۶,۸۷۴ | | (۳۸۷,۳۹۶) | | |
| ۹,۰۵۷,۱۰۰ | | ۳,۹۵۲,۷۴۴ | | سود قبل از مالیات |
| | (۲۴,۵۳۴) | | (۱۷۳,۹۵۰) | مالیات بر درآمد |
| ۹,۰۳۲,۵۶۶ | | ۳,۷۷۸,۷۹۴ | | سود خالص |
| ۶,۹۶۴,۸۲۵ | | ۳,۱۶۳,۳۶۳ | | قابل انتساب به مالکان شرکت اصلی |
| ۲,۰۶۷,۷۴۱ | | ۶۱۵,۴۳۲ | | منافع فاقد حق کنترل |
| ۹,۰۳۲,۵۶۶ | | ۳,۷۷۸,۷۹۴ | | |
| ۹۰۳ | | ۳۷۸ | | سود هر سهم پس از کسر مالیات - ریال |

گردش حساب سود (زیان) انباشته

| ۱۳۹۹ | | | ۱۴۰۰ | | | |
|---------------------|------------------|-------------|---------------------|------------------|-------------|---------------------------|
| منافع فاقد حق کنترل | مالکان شرکت اصلی | جمع | منافع فاقد حق کنترل | مالکان شرکت اصلی | جمع | |
| ۲,۰۶۷,۷۴۱ | ۶,۹۶۴,۸۲۵ | ۹,۰۳۲,۵۶۶ | ۶۱۵,۴۳۲ | ۳,۱۶۳,۳۶۳ | ۳,۷۷۸,۷۹۴ | سود خالص |
| ۴۸۶,۰۰۹ | ۱۰,۵۸۷,۴۱۵ | ۱۱,۰۷۳,۴۲۴ | ۲,۳۱۸,۴۳۹ | ۷,۲۱۲,۲۶۷ | ۹,۵۳۰,۷۰۶ | سود انباشته در ابتدای سال |
| (۴۱۸,۸۱۹) | (۶۶۵,۳۲۸) | (۱,۰۸۴,۱۴۷) | (۱,۳۹۶,۴۷۴) | (۱,۳۴۶,۶۲۵) | (۲,۷۴۳,۰۹۹) | سود سهام مصوب |
| ۰ | (۹,۰۰۰,۰۰۰) | (۹,۰۰۰,۰۰۰) | (۱۳۳,۵۹۷) | ۰ | (۱۳۳,۵۹۷) | افزایش سرمایه |
| ۱۷۳,۴۶۵ | ۰ | ۱۷۳,۴۶۵ | (۱۵,۶۶۳) | ۰ | (۱۵,۶۶۳) | سایر اقلام حقوق مالکانه |
| ۱۰,۰۴۳ | (۶۷۴,۶۴۵) | (۶۶۴,۶۰۲) | (۲۵,۸۴۰) | (۱۷۶,۲۳۱) | (۲۰۲,۰۷۱) | اندوخته قانونی |
| ۲,۳۱۸,۴۳۹ | ۷,۲۱۲,۲۶۷ | ۹,۵۳۰,۷۰۶ | ۱,۳۶۲,۲۹۷ | ۸,۸۵۲,۷۷۴ | ۱۰,۲۱۵,۰۷۰ | سود انباشته در پایان سال |